

# UCHWAŁA Nr VII/22/2007

## Rady Gminy Zławieś Wielka z dnia 27 kwietnia 2007 roku

zmieniająca uchwałę Nr V/12/2007 Rady Gminy Zławieś Wielka z dnia 22 lutego 2007 roku w sprawie uchwalenia budżetu gminy na 2007 roku.

Na podstawie art.18 ust.2 pkt.4,9,lit „d” oraz lit”i” ustawy z dnia 8 marca 1990 roku o samorządzie gminnym ( Dz.U. z 2001 roku Nr 142, poz.1591; z 2002r.Nr 23, poz.220; Nr 62,poz.558;Nr 113,poz.984;Nr 153, poz.1271;Nr 214 poz.1806; z 2003 r. Nr 80,poz.717; Nr 162,poz.1568; z 2004r. Nr 102, poz.1055; Nr 116,poz. 1203; Nr 167,poz. 1759 ; z 2005r. Nr 172,poz. 1441; Nr 175,poz. 1457 ; z 2006r. Nr 17 poz. 128, Nr 181,poz.1337) oraz art.165,art.173 , art.184 ust.1 i 2 art. 188 ust.2,art 195 ust.2 ustawy z dnia 30 czerwca 2005 roku o finansach publicznych (Dz.U. z 2005r Nr 249 ,poz. 2104; Nr 169,poz.1420; z 2006r.Nr 45,poz.319; Nr 104 poz.708)

### uchwała się co następuje :

§ 1. W uchwale Nr V/12/2007 Rady Gminy Zławieś Wielka z dnia 22 lutego 2007 roku zmienionej zarządzeniem Nr 8 Wójta Gminy Zławieś Wielka z dnia 28 marca 2007r. wprowadza się następujące zmiany:

- 1) W § 1 zwiększa się dochody budżetu gminy o kwotę 330.100 zł do wysokości **22.888.352 zł** (zgodnie z załącznikiem nr 1).
- 2) W § 2 ust.1 zwiększa się wydatki budżetu gminy o kwotę 650.920 zł do wysokości **24.481.782 zł** (zgodnie z załącznikiem nr 2).
- 3) W § 2 ust.2 dokonuje się zmian w limitach wydatków na wieloletnie programy inwestycyjne w latach 2007-2009 zgodnie z załącznikiem nr 3(3a- zadnia inwestycyjne w 2007 roku).
- 4) W § 3 ust.1 zwiększa się deficyt budżetu gminy o kwotę 320,820 zł do wysokości **1.593.430 zł**, który zostanie pokryty przychodami pochodzącymi z :
  - zaciągniętych kredytów w kwocie 928.430 zł
  - zaciągniętych pożyczek w kwocie 665.000 zł
- 5) W § 3 ust.2 wprowadza się zmiany do planu przychodów i rozchodów zgodnie z załącznikiem nr 4.
- 6) W § 5 ust.1 wprowadza się zmiany do planowanych kwot dochodów i wydatków związanych z realizacją zadań z zakresu administracji rządowej i innych zadań zleconych odrębnymi ustawami zgodnie z załącznikiem nr 5.
- 7) W § 5 ust.2 wprowadza się zmiany do planowanych kwot dochodów i wydatków związanych z realizacją zadań z zakresu administracji rządowej wykonywanych na podstawie porozumień z organami administracji rządowej zgodnie z załącznikiem nr 6.
- 8) W § 10 wprowadza się zmiany do prognozowanych kwot długu i spłat gminy na koniec 2007 roku i lata następane zgodnie z załącznikiem nr 7.

§ 2. Wykonanie uchwały powierza się Wójtowi Gminy

§ 3. Uchwała wchodzi w życie z dniem ogłoszenia w sposób zwyczajowo przyjęty na terenie gminy tj. na tablicach ogłoszeń w Urzędzie Gminy i sołectwach.


Przewodniczący Rady Gminy

Zbigniew Dręwnowski

Załącznik Nr 1  
do Uchwały Nr VII/22/2007  
Rady Gminy Zławieś Wielka  
z dnia 27 kwietnia 2007

## ZMIANY W PLANIE DOCHODÓW BUDŻETOWYCH NA 2007 r.

| Dz. | Rozdz. | §    | Treść   | Plan przed zmianami w zł | Zmniejsz. w zł | Zwiększ. w zł | Plan po zmianie w zł |
|-----|--------|------|---|--------------------------|----------------|---------------|----------------------|
| 1   | 2      | 3    | 4   | 5                        | 6              | 7             | 8                    |
| 756 |        |      | Dochody od osób prawnych, od osób fizycznych i od innych jednostek nie posiadających osobowości prawnej oraz wydatki związane z ich poborem                           | 6.922.022,-              | 47.122,-       | -             | 6.874.900,-          |
|     | 75621  |      | Udziały gmin w podatkach stanowiących dochód budżetu państwa  | 3.717.252,-              | 47.122,-       | -             | 3.670.130,-          |
|     |        | 0010 | Podatek dochodowy od osób fizycznych  | 3.681.152,-              | 47.122,-       | -             | 3.634.030,-          |
| 758 |        |      | Różne rozliczenia   | 9.624.845,-              | -              | 246.731,-     | 9.871.576,-          |
|     | 75801  |      | Część oświatowa subwencji ogólnej dla jednostek samorządu terytorialnego  | 6.591.351,-              | -              | 246.731,-     | 6.838.082,-          |
|     |        | 2920 | Subwencje ogólne z budżetu państwa  | 6.591.351,-              | -              | 246.731,-     | 6.838.082,-          |
| 801 |        |      | Oświata i wychowanie  | 98.000,-                 | -              | 9.030,-       | 107.030,-            |
|     | 80101  |      | Szkoły podstawowe   | -                        | -              | 9.030,-       | 9.030,-              |
|     |        | 2030 | Dotacje celowe otrzymane z budżetu państwa na realizację własnych zadań bieżących gmin(związków gmin)   | -                        | -              | 9.030,-       | 9.030,-              |
| 852 |        |      | Pomoc Społeczna   | 4.236.200,-              | -              | 1000,-        | 4.237.200,-          |
|     | 85278  |      | Usuwanie skutków klęsk żywiołowych  | -                        | -              | 1.000,-       | 1.000,-              |
|     |        | 2010 | Dotacje celowe otrzymane z budżetu państwa na realizację zadań bieżących z zakresu administracji rządowej oraz innych zadań zleconych gminie (związkom gmin) ustawami | -                        | -              | 1.000,-       | 1.000,-              |
| 854 |        |      | Edukacyjna opieka wychowawcza   | -                        | -              | 120.461,-     | 120.461,-            |
|     | 85415  |      | Pomoc materialna dla uczniów  | -                        | -              | 120.461,-     | 120.461,-            |
|     |        | 2030 | Dotacje celowe otrzymane z budżetu państwa na realizację własnych zadań bieżących gmin(związków gmin)   | -                        | -              | 120.461,-     | 120.461,-            |
|     |        |      | <b>R A Z E M</b>  |                          | 47.122,-       | 377.222,-     |                      |



**Załącznik Nr 2**

do Uchwały Nr VII/22/2007  
Rady Gminy Żławieś Wielka  
z dnia 27 kwietnia 2007r.

**ZMIANY W PLANIE WYDATKÓW BUDŻETOWYCH NA 2007 r.**

| Dz.        | Rozdz.       | §    | Treść  | Plan przed zmianami w zł | Zmniejsz. w zł | Zwiększ. w zł    | Plan po zmianie w zł |
|------------|--------------|------|--|--------------------------|----------------|------------------|----------------------|
| 1          | 2            | 3    | 4  | 5                        | 6              | 7                | 8                    |
| <b>010</b> |              |      | <b>Rolnictwo i łowiectwo</b>   | <b>3.038.310,-</b>       | <b>-</b>       | <b>320.820,-</b> | <b>3.359.130,-</b>   |
|            | <b>01010</b> |      | <b>Infrastruktura wodociągowa i sanitacyjna wsi</b>  | <b>3.000.360,-</b>       | <b>-</b>       | <b>320.820,-</b> | <b>3.321.180,-</b>   |
|            |              | 6050 | Wydatki inwestycyjne jednostek budżetowych   | 2.047.970,-              | -              | 320.820,-        | 2.368.790,-          |
| <b>756</b> |              |      | <b>Dochody od osób prawnych, od osób fizycznych i od innych jednostek nie posiadających osobowości prawnej oraz wydatki związane z ich poborem</b> | <b>40.060,-</b>          | <b>9.500,-</b> | <b>9.500,-</b>   | <b>40.060,-</b>      |
|            | <b>75647</b> |      | <b>Pobór podatków opłat i niepodatkowych należności budżetowych</b>  | <b>40.060,-</b>          | <b>9.500,-</b> | <b>9.500,-</b>   | <b>40.060,-</b>      |
|            |              | 3030 | Różne wydatki na rzecz osób fizycznych   | -                        | -              | 9.500,-          | 9.500,-              |
|            |              | 4100 | Wynagrodzenia agencyjno-prowizyjne   | 33.060,-                 | 9.500,-        | -                | 23.560,-             |
| <b>801</b> |              |      | <b>Oświata i wychowanie</b>  | <b>9.102.080,-</b>       | <b>-</b>       | <b>208.639,-</b> | <b>9.310.719,-</b>   |
|            | <b>80101</b> |      | <b>Szkoły podstawowe</b>   | <b>5.890.952,-</b>       | <b>-</b>       | <b>143.139,-</b> | <b>6.034.091,-</b>   |
|            |              | 4010 | Wynagrodzenia osobowe pracowników  | 3.450.000,-              | -              | 119.620,-        | 3.569.620,-          |
|            |              | 4110 | Składki na ubezpieczenia społeczne   | 687.400,-                | -              | 20.587,-         | 707.987,-            |
|            |              | 4120 | Składki na Fundusz Pracy   | 98.000,-                 | -              | 2.932,-          | 100.932,-            |
|            | <b>80110</b> |      | <b>Gimnazja</b>  | <b>1.694.788,-</b>       | <b>-</b>       | <b>65.500,-</b>  | <b>1.760.288,-</b>   |

Załącznik Nr 3  
do Uchwały Rady Gminy nr VII/22/2007  
z dnia 27 kwietnia 2007r.

### Limity wydatków na wieloletnie programy inwestycyjne w latach 2007 - 2009

w złotych

| Lp. | Dział | Rozdz. | §**  | Nazwa zadania inwestycyjnego i okres realizacji (w latach)    | Łączne koszty finansowe | Planowane wydatki              |                            |                    |                                    |  |         | Jednostka organizacyjna realizująca program lub koordynująca wykonanie programu |         |
|-----|-------|--------|------|---|-------------------------|--------------------------------|----------------------------|--------------------|------------------------------------|--|---------|---|---------|
|     |       |        |      |   |                         | rok budżetowy 2007 (8+9+10+11) | z tego źródła finansowania |                    |                                    |  | 2008 r. |   | 2009 r. |
|     |       |        |      |   |                         |                                | dochody własne jst         | kredyty i pożyczki | środki pochodzące z innych źródeł* | środki wymienione w art. 5 ust. 1 pkt 2 i 3 u.f.p. |         |   |         |
| 1   | 2     | 3      | 4    | 5   | 6                       | 7                              | 8                          | 9                  | 10                                 | 11   | 12      | 13  | 14      |
| 1.  | 010   | 01010  | 6050 | Budowa sieci wodociągowej w miejscowości Rozgarty             | 130.000                 | 130.000                        | -                          | 120.000            | A.<br>B.<br>C.10.000               | -  | -       | -   | GMINA   |
| 2.  | 010   | 01010  | 6050 | Budowa sieci kanalizacji sanitarnej w miejscowości Rozgarty   | 270.000                 | 270.000                        | -                          | 245.000            | A.<br>B.<br>C.25.000               | -  | -       | -   | GMINA   |
| 3.  | 010   | 01010  | 6050 | Budowa sieci wodociągowej w miejscowości Przysiek             | 70.000                  | 70.000                         | -                          | 65.000             | A.<br>B.<br>C. 5.000               | -  | -       | -   | GMINA   |
| 4.  | 010   | 01010  | 6050 | Budowa sieci kanalizacji sanitarnej w miejscowości Przysiek   | 130.000                 | 130.000                        | -                          | 120.000            | A.<br>B.<br>C.10.000               | -  | -       | -   | GMINA   |
| 5   | 010   | 01010  | 6050 | Budowa sieci wodociągowej w miejscowości Czarne Błoto II etap | 400.000                 | 400.000                        | -                          | 370.000            | A.<br>B.<br>C.30.000               | -  | -       | -   | GMINA   |

|    |     |       |      |   |         |         |         |         |                         |   |   |   |       |
|----|-----|-------|------|---|---------|---------|---------|---------|-------------------------|---|---|---|-------|
| 6  | 010 | 01010 | 6050 | Budowa sieci wodociągowej w miejscowości Czarne Błoto - kontyn.z 2006r.         | 454.507 | 317.527 | 22.997  | 274.530 | A.<br>B.<br>C.20.000    | - | - | - | GMINA |
| 7  | 010 | 01010 | 6050 | Budowa sieci wodociągowej w miejscowości Toporzysko - kontyn.z 2006r.           | 104.500 | 104.500 | -       | 99.500  | A.<br>B.<br>C.5.000     | - | - | - | GMINA |
| 8  | 010 | 01010 | 6050 | Budowa sieci wodociągowej w miejscowości Zławieś Mała I i II-kontr.z 2006r      | 66.550  | 62.293  | 57.293  | -       | A.<br>B.<br>C. 5.000    | - | - | - | GMINA |
| 9  | 010 | 01010 | 6050 | Budowa sieci wodociągowej w miejscowości Zławieś Mała ul.Topolowa-kontr.z 2006r | 22.800  | 20.270  | 20.270  | -       | A.<br>B.<br>C...        | - | - | - | GMINA |
| 10 | 010 | 01010 | 6050 | Budowa ujęcia wodnego dla hydroforni w miejscowości Zławieś Mała                | 70.000  | 70.000  | -       | 70.000  | A.<br>B.<br>C...        | - | - | - | GMINA |
| 11 | 010 | 01010 | 6050 | Modernizacja hydroforni w miejscowości Siemoń                                   | 230.000 | 230.000 | 150.000 | -       | A.<br>B 80.000.<br>C... | - | - | - | GMINA |
| 12 | 010 | 01010 | 6060 | Zakup pomp głębinowych dla gmin. Ujęć wody                                      | 20.000  | 20.000  | 20.000  | -       | A.<br>B.<br>C...        | - | - | - | GMINA |

|    |     |       |      |   |         |         |         |         |                  |   |         |         |       |
|----|-----|-------|------|---|---------|---------|---------|---------|------------------|---|---------|---------|-------|
| 13 | 010 | 01010 | 6050 | Kanalizacja sanitarna i sieć wodociągowa Przysiek-Toruń   | 300.000 | 300.000 | -       | 300.000 | A.<br>B.<br>C... | - | -       | -       | GMINA |
| 14 | 900 | 90015 | 6050 | Budowa oświetlenia ulicznego teren gminy  | 800.000 | 200.000 | 100.000 | 100.000 | A.<br>B.<br>C... | - | 300.000 | 300.000 | GMINA |
| 15 | 010 | 01010 | 6050 | Budowa sieci wodociągowo-kanalizacyjnej w miejscowości Górsk-roboty dodatkowe   | 79.200  | 79.200  |         | 79.200  | A.<br>B.<br>C... |   |         |         | GMINA |
| 16 | 010 | 01010 | 6050 | Budowa sieci wodociągowo-kanalizacyjnej w miejscowości Toporzysko II i Zławieś Mała ul. Topolowa i "Przytorze"-roboty dodatkowe | 126.100 | 126.100 |         | 126.100 | A.<br>B.<br>C... |   |         |         | GMINA |
| 17 | 010 | 01010 | 6050 | Budowa sieci wodociągowej w miejscowości Czarne Błoto-roboty dodatkowe.   | 58.900  | 58.900  |         | 58.900  | A.<br>B.<br>C... |   |         |         | GMINA |
| 18 | 600 | 60016 | 6050 | Budowa dróg osiedlowych w miejscowości Czarnowo   | 700.000 | -       | -       | -       | A.<br>B.<br>C... | - | 200.000 | 500.000 | GMINA |
| 19 | 600 | 60016 | 6050 | Budowa dróg osiedlowych w miejscowości Rozgarty   | 550.000 | -       | -       | -       | A.<br>B.<br>C... | - | 250.000 | 300.000 | GMINA |

|    |     |       |      |   |           |   |   |   |                  |   |         |         |       |
|----|-----|-------|------|---|-----------|---|---|---|------------------|---|---------|---------|-------|
| 20 | 010 | 01010 | 6050 | Budowa hydroforni w miejscowości Czarnowo   | 200.000   | - | - | - | A.<br>B.<br>C... | - | 200.000 | -       | GMINA |
| 21 | 921 | 92116 | 6050 | Modernizacja biblioteki gminnej w miejscowości Górsk                              | 100.000   | - | - | - | A.<br>B.<br>C... | - | 100.000 | -       | GMINA |
| 22 | 010 | 01010 | 6050 | Budowa sieci kanalizacji sanitarnej w miejscowości Stary Toruń                    | 500.000   | - | - | - | A.<br>B.<br>C... | - | 500.000 | -       | GMINA |
| 23 | 010 | 01010 | 6050 | Budowa sieci kanalizacji sanitarnej w miejscowości Pędzewo                        | 1.000.000 | - | - | - | A.<br>B.<br>C... | - | 400.000 | 600.000 | GMINA |
| 24 | 010 | 01010 | 6050 | Rozbudowa kanalizacji sanitarnej w miejscowości Zławieś Mała                      | 600.000   | - | - | - | A.<br>B.<br>C... | - | 600.000 | -       | GMINA |
| 25 | 010 | 01010 | 6050 | Budowa sieci wodociągowej w miejscowości Cegielnik                                | 300.000   | - | - | - | A.<br>B.<br>C... | - | -       | 300.000 | GMINA |
| 26 | 010 | 01010 | 6050 | Budowa sieci wodno-kanalizacyjnej w miejscowości Zławieś Wielka-tereny komercyjne | 800.000   | - | - | - | A.<br>B.<br>C... | - | -       | 800.000 | GMINA |

|               |     |       |      |  |                  |                  |                |                  |                  |          |                  |                  |          |
|---------------|-----|-------|------|--|------------------|------------------|----------------|------------------|------------------|----------|------------------|------------------|----------|
| 27            | 010 | 01010 | 6050 | Budowa sieci kanalizacji sanitarnej w miejscowości Rzęczkowo, Siemoń, Łążyn, Skłudzewo | 1.500.000        | -                | -              | -                | A.<br>B.<br>C... | -        | -                | 1.500.000        | GMINA    |
| <b>Ogółem</b> |     |       |      |  | <b>9.582.557</b> | <b>2.588.790</b> | <b>370.560</b> | <b>2.028.230</b> | <b>190.000</b>   | <b>-</b> | <b>2.550.000</b> | <b>4.300.000</b> | <b>x</b> |

\* Wybrać odpowiednie oznaczenie źródła finansowania:

A. Dotacje i środki z budżetu państwa (np. od wojewody, MEN, UKFiS, ...)

B. Środki i dotacje otrzymane od innych jst oraz innych jednostek zaliczanych do sektora finansów publicznych

C. Inne źródła

(\*\* kol. 4 do wykorzystania fakultatywnego)



Załącznik Nr 3a  
do Uchwały Rady Gminy nr VIII/22/2007  
z dnia 27 kwietnia 2007r.

### Zadania inwestycyjne w 2007 r.

w złotych

| Lp. | Dział | Rozdz. | §**  | Nazwa zadania inwestycyjnego                                  | Łączne koszty finansowe | Planowane wydatki              |                            |                    |                                    |  | Jednostka organizacyjna realizująca program lub koordynująca wykonanie programu |
|-----|-------|--------|------|---|-------------------------|--------------------------------|----------------------------|--------------------|------------------------------------|--|---|
|     |       |        |      |   |                         | rok budżetowy 2007 (8+9+10+11) | z tego źródła finansowania |                    |                                    |  |   |
|     |       |        |      |   |                         |                                | dochody własne jst         | kredyty i pożyczki | środki pochodzące z innych źródeł* | środki wymienione w art. 5 ust. 1 pkt 2 i 3 u.f.p. |   |
| 1   | 2     | 3      | 4    | 5   | 6                       | 7                              | 8                          | 9                  | 10                                 | 11   | 12  |
| 1.  | 010   | 01010  | 6050 | Budowa sieci wodociągowej w miejscowości Rozgarty             | 130.000                 | 130.000                        |                            | 120.000            | A.<br>B.<br>C.10.000               |  | Gmina   |
| 2.  | 010   | 01010  | 6050 | Budowa sieci kanalizacji sanitarnej w miejscowości Rozgarty   | 270.000                 | 270.000                        |                            | 245.000            | A.<br>B.<br>C.25.000               |  | Gmina   |
| 3.  | 010   | 01010  | 6050 | Budowa sieci wodociągowej w miejscowości Przysiek             | 70.000                  | 70.000                         |                            | 65.000             | A.<br>B.<br>C.5.000                |  | Gmina   |
| 4.  | 010   | 01010  | 6050 | Budowa sieci kanalizacji sanitarnej w miejscowości Przysiek   | 130.000                 | 130.000                        |                            | 120.000            | A.<br>B.<br>C.10.000               |  | Gmina   |
| 5   | 010   | 01010  | 6050 | Budowa sieci wodociągowej w miejscowości Czarne Błoto II etap | 400.000                 | 400.000                        |                            | 370.000            | A.<br>B.<br>C.30.000               |  | Gmina   |

|    |     |       |      |   |         |         |         |         |                       |       |
|----|-----|-------|------|---|---------|---------|---------|---------|-----------------------|-------|
| 6  | 010 | 01010 | 6050 | Budowa sieci wodociągowej w miejscowości Czarne Błoto(kontyn.z 2006r)               | 454.507 | 317.527 | 22.997  | 274.530 | A.<br>B.<br>C.20.000  | Gmina |
| 7  | 010 | 01010 | 6050 | Budowa sieci wodociągowej w miejscowości Toporzysko(kontyn.n.z 2006r)               | 104.500 | 104.500 |         | 99.500  | A.<br>B.<br>C.5.000   | Gmina |
| 8  | 010 | 01010 | 6050 | Budowa sieci wodociągowej w miejscowości Zławieś Mała I i II(kontyn.z 2006r)        | 66.550  | 62.293  | 57.293  | 0       | A.<br>B.<br>C.5.000   | Gmina |
| 9  | 010 | 01010 | 6050 | Budowa sieci wodociągowej w miejscowości Zławieś Mała ul.Topolowa(kontyn.n.z 2006r) | 22.800  | 20.270  | 20.270  |         | A.<br>B.<br>C....     | Gmina |
| 10 | 010 | 01010 | 6050 | Budowa ujęcia wodnego dla hydroforni w miejscowości Zławieś Mała                    | 70.000  | 70.000  |         | 70.000  | A.<br>B.<br>C....     | Gmina |
| 11 | 010 | 01010 | 6050 | Modernizacja hydroforni w miejscowości Siemoń                                       | 230.000 | 230.000 | 150.000 |         | A.<br>B. 80.000<br>C. | Gmina |
| 12 | 010 | 01010 | 6060 | Zakup pomp głębinowych dla gminnych ujęć wody                                       | 20.000  | 20.000  | 20.000  |         | A.<br>B.<br>C<br>...  | Gmina |

|               |     |       |      |   |                  |                  |                |                  |                   |  |          |
|---------------|-----|-------|------|---|------------------|------------------|----------------|------------------|-------------------|--|----------|
| 13            | 010 | 01010 | 6050 | Kanalizacja sanitarna i sieć wodociągowa Przysiek-Toruń   | 300.000          | 300.000          |                | 300.000          | A.<br>B.<br>C.... |  | Gmina    |
| 14            | 900 | 90015 | 6050 | Budowa oświetlenia ulicznego teren gminy  | 800.000          | 200.000          | 100.000        | 100.000          | A.<br>B.<br>C.... |  | Gmina    |
| 15            | 010 | 01010 | 6050 | Budowa sieci wodociągowo-kanalizacyjnej w miejscowości Górsk-roboty dodatkowe   | 79.200           | 79.200           |                | 79.200           | A.<br>B.<br>C.... |  | Gmina    |
| 16            | 010 | 01010 | 6050 | Budowa sieci wodociągowo-kanalizacyjnej w miejscowości Toporzysko II i Zławieś Mała ul.Topolowa i"Przytorze"-roboty dodatkowe | 126.100          | 126.100          |                | 126.100          | A.<br>B.<br>C.... |  | Gmina    |
| 17            | 010 | 01010 | 6050 | Budowa sieci wodociągowej w miejscowości Czarne Błoto-roboty dodatkowe.   | 58.900           | 58.900           |                | 58.900           | A.<br>B.<br>C.... |  | Gmina    |
| <b>Ogółem</b> |     |       |      |   | <b>3.332.557</b> | <b>2.588.790</b> | <b>370.560</b> | <b>2.028.230</b> | <b>190.000</b>    |  | <b>x</b> |

\* Wybrać odpowiednie oznaczenie źródła finansowania:

A. Dotacje i środki z budżetu państwa (np. od wojewody, MEN, UKFiS, ...)

B. Środki i dotacje otrzymane od innych jst oraz innych jednostek zaliczanych do sektora finansów publicznych

C. Inne źródła


(kol.4 do wykorzystania fakultatywnego)

Załącznik Nr 4  
do Uchwały Rady Gminy nr VIII/22/2007  
z dnia 27 kwietnia 2007r.

## Przychody i rozchody budżetu w 2007 r.

w złotych

| Lp.                       | Treść  | Klasyfikacja § | Kwota 2007       |
|---------------------------|--|----------------|------------------|
| 1                         | 2  | 3              | 4                |
| <b>Przychody ogółem :</b> |  |                | <b>2.821.616</b> |
| 1.                        | Kredyty  | § 952          | 1.725.380        |
| ⌒                         | Pożyczki   | § 952          | 665.000          |
| 3.                        | Pożyczki na finansowanie zadań realizowanych z udziałem środków pochodzących z budżetu UE                    | § 903          | 0                |
| 4.                        | Spląty pożyczek  | § 951          | 0                |
| 5.                        | Prywatyzacja majątku jst   | § 944          | 0                |
| 6.                        | Nadwyżka budżetu z lat ubiegłych   | § 957          | 0                |
| 7.                        | Papiery wartościowe (obligacje)  | § 931          | 0                |
| 8.                        | Inne źródła (wolne środki)   | § 955          | 431.236          |
| <b>Rozchody ogółem :</b>  |  |                | <b>1.228.186</b> |
| 1.                        | Spląty kredytów  | § 992          | 434.800          |
| 2.                        | Spląty pożyczek  | § 992          | 793.386          |
| 3.                        | Spląty pożyczek otrzymanych na finansowanie zadań realizowanych z udziałem środków pochodzących z budżetu UE |                | 0                |
| ⌒                         | Udzielone pożyczki   | § 963          | 0                |
| 5.                        | Lokaty   | § 991          | 0                |
| 6.                        | Wykup papierów wartościowych (obligacji)   | § 982          | 0                |
| 7.                        | Rozchody z tytułu innych rozliczeń   | § 995          | 0                |



**Dochody i wydatki związane z realizacją zadań z zakresu administracji rządowej i innych zadań zleconych odrębnymi ustawami w 2007 r.**


w złotych

| Dział      | Rozdział     | §*   | Dotacje ogółem | Wydatki ogółem (6+10) | z tego:         |               |                         |                       |                   |
|------------|--------------|------|----------------|-----------------------|-----------------|---------------|-------------------------|-----------------------|-------------------|
|            |              |      |                |                       | Wydatki bieżące | w tym:        |                         |                       | Wydatki majątkowe |
|            |              |      |                |                       |                 | wynagrodzenia | pochodne od wynagrodzeń | świadczenia społeczne |                   |
| 1          | 2            | 3    | 4              | 5                     | 6               | 7             | 8                       | 9                     | 10                |
| <b>750</b> |              |      | <b>88.800</b>  | <b>88 800</b>         | <b>88 800</b>   | <b>75 160</b> | <b>13 640</b>           | -                     | -                 |
|            | <b>75011</b> |      | <b>88.800</b>  | <b>88 800</b>         | <b>88 800</b>   | <b>75 160</b> | <b>13 640</b>           | -                     | -                 |
|            |              | 2010 | 88.800         | -                     | -               | -             | -                       | -                     | -                 |
|            |              | 4010 | -              | 69 443                | 69.443          | 69 443        | -                       | -                     | -                 |
|            |              | 4040 | -              | 5 717                 | 5.717           | 5 717         | -                       | -                     | -                 |
|            |              | 4110 | -              | 11 938                | 11.938          | -             | 11 938                  | -                     | -                 |
|            |              | 4120 | -              | 1 702                 | 1.702           | -             | 1 702                   | -                     | -                 |
| <b>751</b> |              |      | <b>1715</b>    | <b>1715</b>           | <b>1715</b>     | <b>0</b>      | <b>0</b>                | <b>0</b>              | -                 |
|            | <b>75101</b> |      | <b>1 715</b>   | <b>1 715</b>          | <b>1 715</b>    | <b>0</b>      | <b>0</b>                | <b>0</b>              | <b>0</b>          |
|            |              | 2010 | 1 715          | -                     | -               | -             | -                       | -                     | -                 |
|            |              | 4210 | -              | 840                   | 840             | -             | -                       | -                     | -                 |
|            |              | 4300 | -              | 875                   | 875             | -             | -                       | -                     | -                 |
| <b>851</b> |              |      | <b>200</b>     | <b>200</b>            | <b>200</b>      | -             | -                       | -                     | -                 |
|            | <b>85195</b> |      | <b>200</b>     | <b>200</b>            | <b>200</b>      | -             | -                       | -                     | -                 |

|            |              |      |                  |                  |                  |               |               |                  |          |
|------------|--------------|------|------------------|------------------|------------------|---------------|---------------|------------------|----------|
|            |              | 2010 | 200              | -                | -                | -             | -             | -                | -        |
|            |              | 4300 | -                | 200              | 200              | -             | -             | -                | -        |
| <b>852</b> |              |      | <b>3.942.000</b> | <b>3.942.000</b> | <b>3.942.000</b> | <b>54.230</b> | <b>65.750</b> | <b>3.755.550</b> | <b>0</b> |
|            | <b>85212</b> |      | <b>3.815.000</b> | <b>3.815.000</b> | <b>3.815.000</b> | <b>54.230</b> | <b>65.750</b> | <b>3.645.550</b> | <b>0</b> |
|            |              | 2010 | 3.815.000        | -                | -                | -             | -             | -                | -        |
|            |              | 3110 | -                | 3.645.550        | 3.645.550        | -             | -             | 3.645.550        | -        |
|            |              | 4010 | -                | 49.600           | 49.600           | 49.600        | -             | -                | -        |
|            |              | 4040 | -                | 4.100            | 4.100            | 4.100         | -             | -                | -        |
|            |              | 4110 | -                | 64.400           | 64.400           | -             | 64.400        | -                | -        |
|            |              | 4120 | -                | 1.350            | 1.350            | -             | 1.350         | -                | -        |
|            |              | 4170 | -                | 530              | 530              | 530           | -             | -                | -        |
|            |              | 4210 | -                | 7.230            | 7.230            | -             | -             | -                | -        |
|            |              | 4270 | -                | 4.500            | 4.500            | -             | -             | -                | -        |
|            |              | 4280 | -                | 100              | 100              | -             | -             | -                | -        |
|            |              | 4300 | -                | 28.700           | 28.700           | -             | -             | -                | -        |
|            |              | 4410 | -                | 200              | 200              | -             | -             | -                | -        |
|            |              | 4440 | -                | 2.340            | 2.340            | -             | -             | -                | -        |
|            |              | 4740 | -                | 4.500            | 4.500            | -             | -             | -                | -        |
|            |              | 4750 | -                | 1.900            | 1.900            | -             | -             | -                | -        |
| <b>852</b> | <b>85213</b> |      | <b>17.000</b>    | <b>17.000</b>    | <b>17.000</b>    | <b>0</b>      | <b>0</b>      | <b>0</b>         | <b>0</b> |
|            |              | 2010 | 17.000           | -                | -                | -             | -             | -                | -        |
|            |              | 4130 | -                | 17.000           | 17.000           | -             | -             | -                | -        |
| <b>852</b> | <b>85214</b> |      | <b>109.000</b>   | <b>109.000</b>   | <b>109.000</b>   | <b>0</b>      | <b>0</b>      | <b>109.000</b>   | <b>0</b> |
|            |              | 2010 | 109.000          | -                | -                | -             | -             | -                | -        |
|            |              | 3110 | -                | 109.000          | 109.000          | -             | -             | 109.000          | -        |
|            | <b>85278</b> |      | <b>1.000</b>     | <b>1.000</b>     | <b>1.000</b>     | <b>0</b>      | <b>0</b>      | <b>1.000</b>     | <b>0</b> |
|            |              | 2010 | 1000             | -                | -                | -             | -             | -                | -        |

|               |  |      |   |                  |                  |                |               |                  |          |
|---------------|--|------|---|------------------|------------------|----------------|---------------|------------------|----------|
|               |  | 3010 | - | 1000             | 1000             | -              | -             | 1000             | 0        |
| <b>Ogółem</b> |  |      |   | <b>4.032.715</b> | <b>4.032.715</b> | <b>129.390</b> | <b>79.390</b> | <b>3.755.550</b> | <b>0</b> |

(\* kol. 3 do wykorzystania fakultatywnego)



**Dochody i wydatki związane z realizacją zadań z zakresu administracji rządowej wykonywanych na podstawie porozumień z organami administracji rządowej w 2007 r.**

w złotych

| Dział | Rozdział | S*    | Dotacje<br>ogółem | Wydatki<br>ogółem<br>(6+10) | Wydatki<br>bieżące | z tego:       |                           |         | Wydatki<br>majątkowe |
|-------|----------|-------|-------------------|-----------------------------|--------------------|---------------|---------------------------|---------|----------------------|
|       |          |       |                   |                             |                    | w tym:        |                           |         |                      |
|       |          |       |                   |                             |                    | wynagrodzenia | poходne od<br>wynagrodzeń | dotacje |                      |
| 1     | 2        | 3     | 4                 | 5                           | 6                  | 7             | 8                         | 9       | 10                   |
| 801   |          |       | 9 030             | 9 030                       | 9 030              | 7 550         | 1 480                     |         |                      |
|       | 80101    |       | 9 030             | 9 030                       | 9 030              | 7 550         | 1 480                     |         |                      |
|       |          | 2030  | 9 030             |                             |                    |               |                           |         |                      |
|       |          | 4010  |                   | 7 550                       | 7 550              | 7 550         |                           |         |                      |
|       |          | 4110  |                   | 1 295                       | 1 295              |               | 1 295                     |         |                      |
|       |          | 4120  |                   | 185                         | 185                |               | 185                       |         |                      |
| 852   |          |       | 295 200           | 295 200                     | 295 200            | 63 300        | 12 300                    | 215 200 | 0                    |
|       | 85214    |       | 153 000           | 153 000                     | 153 000            |               |                           | 153 000 |                      |
|       |          | 2.030 | 153 000           |                             |                    |               |                           |         |                      |
|       |          | 3.110 |                   | 153 000                     | 153 000            |               |                           | 153 000 |                      |
|       | 85219    |       | 80 000            | 80 000                      | 80 000             | 63 300        | 12 300                    |         |                      |
|       |          | 2.030 | 80 000            |                             |                    |               |                           |         |                      |
|       |          | 4.010 |                   | 58 400                      | 58 400             | 58 400        |                           |         |                      |
|       |          | 4.040 |                   | 4 900                       | 4 900              | 4 900         |                           |         |                      |



Załącznik Nr 6  
do Uchwały Rady Gminy nr VII/22/2007  
z dnia 27 kwietnia 2007r.

|  |       |                 |                |                |                |               |               |                |
|--|-------|-----------------|----------------|----------------|----------------|---------------|---------------|----------------|
|  |       | 4.110           |                | 10 900         | 10 900         |               | 10 900        |                |
|  |       | 4.120           |                | 1 430          | 1 430          |               | 1 430         |                |
|  |       | 4.410           |                | 2 030          | 2 030          |               |               |                |
|  |       | 4.440           |                | 2 340          | 2 340          |               |               |                |
|  | 85295 |                 | 62 200         | 62 200         | 62 200         |               |               | 62 200         |
|  |       | 2.030           | 62 200         |                |                |               |               |                |
|  |       | 3.110           |                | 62 200         | 62 200         |               |               | 62 200         |
|  |       |                 | 120 461        | 120 461        | 120 461        |               |               |                |
|  | 85415 |                 | 120 461        | 120 461        | 120 461        |               |               |                |
|  |       | 2030            | 120 461        |                |                |               |               |                |
|  |       | 3240            |                | 120 461        | 120 461        |               |               |                |
|  |       | <b>Ogółem :</b> | <b>424 691</b> | <b>424 691</b> | <b>424 691</b> | <b>70 850</b> | <b>13 810</b> | <b>215 200</b> |

(\* kol. 3 do wykorzystania fakultatywnego)

Prognoza kwoty długu i spłat na rok 2007 i lata następne

w złotych

| Lp.   | Wyszczególnienie  | Kwota<br>długu na<br>dzień<br>31.12.2006 | Prognoza   |            |            |            |            |            |
|-------|---|--|------------|------------|------------|------------|------------|------------|
|       |   |  | 2007       | 2008       | 2009       | 2010       | 2011       | 2012       |
| 1     | 2   | 3  | 4          | 5          | 6          | 7          | 8          | 9          |
| 1.    | Zobowiązania wg tytułów dłużnych: (1.1+1.2+1.3)                           | 4 187 899                                | 5 350 093  | 4 159 085  | 2 822 694  | 1 498 601  | 375 787    | 7 279      |
| 1.1   | Zaciągnięte zobowiązania (bez prefinansowania) z tytułu:                  | 4 187 899                                | 2 959 713  | 2 056 399  | 1 301 302  | 558 503    | 16 983     | 7 279      |
| 1.1.1 | pożyczek  | 3 753 099                                | 2 959 713  | 2 056 399  | 1 301 302  | 558 503    | 16 983     | 7 279      |
| 1.1.2 | kredytów  | 434 800                                  |            |            |            |            |            |            |
| 1.1.3 | obligacji   |  |            |            |            |            |            |            |
| 1.2   | Planowane w roku budżetowym (bez prefinansowania):                        | 0  | 2 390 380  | 2 102 686  | 1 521 392  | 940 098    | 358 804    | 0          |
| 1.2.1 | pożyczki  | -  | 665 000    | 582 900    | 416 100    | 249 300    | 82 500     | -          |
| 1.2.2 | kredyty, w tym:   | -  | 1 725 380  | 1 519 786  | 1 105 292  | 690 798    | 276 304    | -          |
|       | EBOiR   |  |            |            |            |            |            |            |
| 1.2.3 | obligacje   |  |            |            |            |            |            |            |
| 1.3   | Pożyczki, kredyty i obligacje na prefinansowanie                          |  |            |            |            |            |            |            |
| 1.3.1 | Zaciągnięte zobowiązania  |  |            |            |            |            |            |            |
| 1.3.2 | Planowane zobowiązania  |  |            |            |            |            |            |            |
| 2     | Obsługa długu (2.1+2.2+2.3)   | 65 200                                   | 1 306 786  | 1 363 508  | 1 484 291  | 1 421 793  | 1 162 014  | 388 708    |
| 2.1   | Spłata rat kapitałowych z wyłączeniem prefinansowania                     | -  | 1 228 186  | 1 191 008  | 1 336 391  | 1 324 093  | 1 122 814  | 368 508    |
| 2.1.1 | kredytów i pożyczek   | -  | 1 228 186  | 1 191 008  | 1 336 391  | 1 324 093  | 1 122 814  | 368 508    |
| 2.1.2 | wykup papierów wartościowych  | -  | -          | -          | -          | -          | -          | -          |
| 2.1.3 | udzielonych poręczeń  | -  | -          | -          | -          | -          | -          | -          |
| 2.2   | Spłata zobowiązań z tytułu prefinansowania                                |  |            |            |            |            |            |            |
| 2.3   | Spłata odsetek i dyskonta   | 65 200                                   | 78 600     | 172 500    | 147 900    | 97 700     | 39 200     | 20 200     |
| 3.    | Prognozowane dochody budżetowe  | 22 429 498                               | 22 888 352 | 23 302 050 | 24 117 620 | 24 841 150 | 25 586 380 | 26 098 100 |
| 4.    | Prognozowane wydatki budżetowe  | 25 143 828                               | 24 481 782 | 22 052 000 | 22 617 650 | 23 475 460 | 24 420 100 | 25 567 200 |
| 5.    | Prognozowany wynik finansowy  | -2 714 330                               | -1 593 430 | 1 250 050  | 1 499 970  | 1 365 690  | 1 166 280  | 530 900    |
| 6.    | Relacje do dochodów (w %):  |  |            |            |            |            |            |            |
| 6.1   | długu (art. 170 ust. 1) (1-2.1-2.2):3                                     | 18,7%                                    | 23,4%      | 17,8%      | 11,7%      | 6,0%       | 1,4%       | 0,0%       |
| 6.2   | długu po uwzględnieniu wyłączeń (art. 170 ust. 3) (1.1+1.2-2.1):3         | 18,7%                                    | 23,4%      | 17,8%      | 11,7%      | 6,0%       | 1,4%       | 0,0%       |
| 6.3   | spłaty zadłużenia (art. 169 ust. 1) (2:3)                                 | 0,3%                                     | 5,7%       | 5,8%       | 6,1%       | 5,7%       | 4,5%       | 1,5%       |
| 6.4   | spłaty zadłużenia po uwzględnieniu wyłączeń (art. 169 ust. 3) (2.1+2.3):3 | 0,3%                                     | 5,7%       | 5,8%       | 6,1%       | 5,7%       | 4,5%       | 1,5%       |

# UZASADNIENIE

## do uchwały Nr VII/22/2007 Rady Gminy Zławieś Wielka z dnia 27 kwietnia 2007r.

1. Pismem Ministerstwa Finansów Nr ST3-4820-3/2007 z 12.02.2007r. **zwiększono** subwencję oświatową o kwotę **246.731,00 zł**, **zmniejszono** planowane udziały gminy w podatku dochodowym od osób fizycznych o kwotę **47.122,00 zł**. Środki te ujmują się po stronie wydatków w dziale oświata.
2. Zgodnie z decyzją Wojewody Kujawsko-Pomorskiego w Bydgoszczy Nr WFB.I.3011-12/07 z 30 marca 2007 roku **zwiększono** dotacje celowe na 2007 rok w dziale 801-Oświata i wychowanie rozdział 80101 § 2030 o kwotę **9.030,00 zł** z przeznaczeniem na sfinansowanie – w ramach wdrażania reformy oświaty –nauczania języka angielskiego w klasie pierwszej szkoły podstawowej w roku szkolnym 2006/2007 oraz w dziale 854-Edukacyjna opieka wychowawcza rozdział 85415 § 2030 o kwotę **120.461,00 zł** z przeznaczeniem na dofinansowanie świadczeń pomocy materialnej dla uczniów o charakterze socjalnym ( stypendia szkolne).
3. W związku z uchwaleniem przez Radę Gminy diet dla sołtysów uchwała Nr VI/18/2007 z 23 marca 2007r. **wprowadza się** w dziale 756 rozdział 75647-pobór podatków, opłat i niepodatkowych należności budżetowych paragraf 3030-różne wydatki na rzecz osób fizycznych. Plan w kwocie **9.500,00 zł** przeniesiono z paragrafu 4100-wynagrodzenia agencyjno-prowizyjne .
4. W związku z rozszerzonym wymiarem rzeczowym zadań inwestycyjnych wodociągowo-kanalizacyjnych ujętych jako roboty dodatkowe wprowadza się do budżetu po stronie wydatków wartość tych zadań zgodnie z podpisanymi umowami z wykonawcami dodając do tego prace inspektora nadzoru.
  - ◆ Budowa sieci wodociągowo-kanalizacyjnej w miejscowości Górsk kwota **79.200,00 zł** (wykonawca Zakład Instalacyjno-Sanitarny Wojciech Bartzak-Piotrków Kujawski.
  - ◆ Budowa sieci wodociągowej w miejscowości Czarne Błoto i Zławieś Wielka kwota **58.900,00 zł** (wykonawca Firma Rollstick-Toruń sp.z.o.o.)
  - ◆ Budowa sieci wodociągowo-kanalizacyjnej w miejscowości Toporzysko II i Zławieś Mała ul.Topolowa i „Przytorze” kwota **126.100,00 zł** (wykonawca-Przedsiębiorstwo Budowlano-Inżynieryjne „SANMEL” Sp.z.o.o.)
5. **Zwiększa się** plan wydatków na 2007 rok zadań inwestycyjnych kontynuowanych z 2006-  
pn.”Budowa sieci wodociągowej w miejscowości Czarne Błoto o kwotę **30.120,00 zł** oraz pn.  
”Budowa sieci wodociągowej w miejscowości Zławieś Mała I i II o kwotę **26.500,00 zł**, ponieważ wykonawcy do 31.XII.2006r.nie zrealizowali zadań do wysokości planowanych wydatków na ten cel.
6. Zgodnie z decyzją Wojewody Kujawsko-Pomorskiego w Bydgoszczy Nr WFB.I.3011-14/07 z dnia 11 kwietnia 2007 roku **zwiększono** dotacje celowe na 2007 rok w dziale 852-Pomoc społeczna rozdział 85278 § 2010 o kwotę **1.000 zł** z przeznaczeniem na sfinansowanie wymaganych zobowiązań powstałych związku z realizacją z 2006 roku programu pomocy dla gospodarstw rolnych dotkniętych klęską suszy.

