

**UCHWAŁA NR XXVI/157/2016**  
**RADY GMINY ZŁAWIEŚ WIELKA**  
**z dnia 23 listopada 2016 roku**

**zmieniająca uchwałę w sprawie uchwalenia Wieloletniej Prognozy Finansowej Gminy Zławieś Wielka na lata 2011–2020**

Na podstawie art. 226, art. 227, art. 228, art. 230 ust. 6 i art. 243 ustawy z dnia 27 sierpnia 2009 r. o finansach publicznych (Dz. U. z 2016 r. poz. 1870) oraz art. 18 ust. 2 pkt. 6 ustawy z dnia 8 marca 1990 r. o samorządzie gminnym. (t.j. Dz. U. z 2016 r. poz. 446 z późn. zm.<sup>1</sup>).

uchwała się, co następuje:

§ 1. W Uchwale Nr IV/7/2011 Rady Gminy Zławieś Wielka z dnia 27 stycznia 2011 roku w sprawie uchwalenia Wieloletniej Prognozy Finansowej Gminy Zławieś Wielka na lata 2011-2020 zmienionej Zarządzeniem Nr 11/2011 Wójta Gminy Zławieś Wielka z dnia 29 marca 2011 roku, Uchwałą Nr XII/77/2012 Rady Gminy Zławieś Wielka z dnia 25 stycznia 2012 r., Uchwałą Nr XVI/110/2012 Rady Gminy Zławieś Wielka z dnia 29 sierpnia 2012r., Uchwałą Nr XX/132/2012 Rady Gminy Zławieś Wielka z dnia 14 grudnia 2012r., Zarządzeniem Wójta Nr 8/2013 z dnia 29 marca 2013r., Uchwałą Nr XXV/171/2013 Rady Gminy Zławieś Wielka z dnia 18 kwietnia 2013 r., Uchwałą Nr XXVI/180/2013 Rady Gminy Zławieś Wielka z dnia 23 maja 2013 r., Zarządzeniem Wójta Nr 26/2013 z dnia 10 czerwca 2013r., Uchwałą Nr XXVII/185/2013 z dnia 26 czerwca 2013r., Uchwałą Nr XXXII/231/2013 z dnia 30 grudnia 2013r., Uchwałą Nr VI/18/2015 Rady Gminy Zławieś Wielka z dnia 29 stycznia 2015 r., Uchwałą Nr VIII/24/2015 Rady Gminy Zławieś Wielka z dnia 19 marca 2015 r., Uchwałą Nr XI/47/2015 Rady Gminy Zławieś Wielka z dnia 25 czerwca 2015 r., Uchwałą Nr XII/55/2015 z dnia 27 sierpnia 2015 r., Uchwałą Nr XVI/87/2015 Rady Gminy Zławieś Wielka z dnia 29 grudnia 2015 roku, Uchwałą Nr XVII/96/2016 z dnia 28 stycznia 2016 roku, Uchwałą Nr XIX/112 Rady Gminy Zławieś Wielka z dnia 01 kwietnia 2016 roku, Uchwałą Nr XX/114/2016 z dnia 11 maja 2016 roku, Uchwałą Nr XXII/137/2016 Rady Gminy Zławieś Wielka z dnia 27 lipca 2016 roku, Uchwałą Nr XXIII/140/2016 Rady Gminy Zławieś Wielka z dnia 31 sierpnia 2016 roku, Uchwałą Nr XXIV/149/2016 z dnia 19 października 2016 roku wprowadza się następujące zmiany:

- 1) w § 1 wprowadza się zmiany do Wieloletniej Prognozy Finansowej Gminy Zławieś Wielka na lata 2016 – 2030 wraz z prognozą kwoty długu i spłat zobowiązań na lata 2016 – 2030, zgodnie z załącznikiem Nr 1;
- 2) w § 2 wprowadza się zmiany w wykazie przedsięwzięć realizowanych w latach 2016 – 2020, zgodnie z załącznikiem Nr 2.

§ 2. Wykonanie uchwały powierza się Wójtowi Gminy.

§ 3. Uchwała wchodzi w życie z dniem podjęcia.

Przewodniczący Rady Gminy

Piotr Pawlikowski

<sup>1</sup> Zmiany tekstu jednolitego wymienionej ustawy zostały ogłoszone w Dz. U. z 2016 r. poz. 446; zm.: Dz. U. z 2016 r. poz. 1579.


# Wieloletnia Prognoza Finansowa

1)

## Załącznik Nr 1 do Uchwały XXVI/157/2016 Rady Gminy Zławieś Wielka z dnia 23 listopada 2016 r.


Wyszczególnienie	Dochody ogółem <sup>x</sup>	z tego:										w tym:					
		1.1	1.1.1		1.1.2	1.1.3	1.1.3.1		1.1.4	1.1.5	1.2	w tym:					
			1.1.1	1.1.1.1			1.1.1.2	1.1.3				1.1.3.1	1.1.3.1	1.2.1	1.2.2		
Lp	1																
Formuła	[1.1]+[1.2]																
2016	48 853 392,03	48 214 060,99	9 834 243,00	112 000,00	7 675 180,00	3 706 000,00	14 873 686,00	14 811 558,72	639 331,04	229 000,00	384 931,04						
2017	42 358 522,00	40 617 702,00	10 011 259,00	114 016,00	7 546 981,00	3 772 708,00	15 691 868,00	6 200 000,00	1 740 820,00	100 000,00	1 640 820,00						
2018	41 521 063,00	40 987 307,00	10 261 540,00	116 866,00	7 735 656,00	3 867 025,00	16 084 165,00	6 200 000,00	533 746,00	100 000,00	433 746,00						
2019	41 405 456,00	41 405 456,00	10 518 079,00	119 788,00	7 929 047,00	3 963 701,00	16 486 269,00	6 200 000,00	0,00	0,00	0,00						
2020	42 440 593,00	42 440 593,00	10 781 031,00	122 782,00	8 127 273,00	4 062 793,00	16 898 425,00	6 200 000,00	0,00	0,00	0,00						
2021	43 501 608,00	43 501 608,00	11 050 557,00	125 852,00	8 330 455,00	4 164 363,00	17 320 886,00	6 200 000,00	0,00	0,00	0,00						
2022	44 589 148,00	44 589 148,00	11 326 821,00	128 998,00	8 538 717,00	4 268 472,00	17 753 908,00	6 200 000,00	0,00	0,00	0,00						
2023	45 703 877,00	45 703 877,00	11 609 991,00	132 223,00	8 752 184,00	4 375 184,00	18 197 756,00	6 200 000,00	0,00	0,00	0,00						
2024	46 846 474,00	46 846 474,00	11 900 241,00	135 529,00	8 970 989,00	4 484 564,00	18 652 700,00	6 200 000,00	0,00	0,00	0,00						
2025	48 017 635,00	48 017 635,00	12 197 747,00	138 917,00	9 195 264,00	4 596 678,00	19 119 017,00	6 200 000,00	0,00	0,00	0,00						
2026	49 218 076,00	49 218 076,00	12 502 691,00	142 390,00	9 425 145,00	4 711 595,00	19 596 993,00	6 200 000,00	0,00	0,00	0,00						
2027	50 448 528,00	50 448 528,00	12 815 258,00	145 950,00	9 660 774,00	4 829 385,00	20 086 918,00	6 200 000,00	0,00	0,00	0,00						
2028	51 709 741,00	51 709 741,00	13 135 639,00	149 598,00	9 902 293,00	4 950 119,00	20 589 091,00	6 200 000,00	0,00	0,00	0,00						
2029	53 002 485,00	53 002 485,00	13 464 030,00	153 338,00	10 149 851,00	5 073 872,00	21 103 818,00	6 200 000,00	0,00	0,00	0,00						
2030	54 327 547,00	54 327 547,00	13 800 631,00	157 172,00	10 403 597,00	5 200 719,00	21 631 413,00	6 200 000,00	0,00	0,00	0,00						

- 1) Wzór może być stosowany także w układzie pionowym, w którym poszczególne pozycje są przedstawione w kolumnach, a lata w wierszach.
- 2) Zgodnie z art. 227 ustawy z dnia 27 sierpnia 2009 r. o finansach publicznych (Dz. U. z 2013 r. poz. 885 z póź. zm.) zwanej dalej „ustawą”, wieloletnia prognoza finansowa obejmuje okres roku budżetowego oraz co najmniej trzech kolejnych lat. W sytuacji dłuższego okresu prognozowania finansowego wzór stosuje się także dla lat „wykraczających poza minimalny (4 letni) okres prognozy, wynikający z art. 227 ustawy.
- 3) W pozycji wykazuje się kwoty wszystkich podatków i opłat pobieranych przez jednostki samorządu terytorialnego, a nie tylko podatków i opłat lokalnych.




Wyszczególnienie	Wydatki ogółem <sup>x</sup>	z tego:									
		Wydatki bieżące <sup>x</sup>	z tytułu poręczeń i gwarancji <sup>x</sup>	w tym:		na spłatę przejętych zobowiązań samodzielnego publicznego zakładu opieki zdrowotnej przekształconego na zasadach określonych w przepisach o działalności leczniczej, w wysokości w jakiej nie podlegają finansowaniu dotacją z budżetu państwa <sup>4)</sup>	wydatki na obsługę długu <sup>x</sup>	odsetki i dyskonto określone w art. 243 ust. 1 ustawy <sup>x</sup>	w tym:		Wydatki majątkowe <sup>x</sup>
				2.1	2.1.1				2.1.1.1	2.1.2	
Lp	2	2.1	2.1.1	2.1.1.1	2.1.2	2.1.3	2.1.3.1	2.1.3.1.1	2.1.3.1.2	2.2	
Formuła	[2.1] + [2.2]										
2016	53 256 747,77	47 614 290,01	0,00	0,00	0,00	622 388,00	622 388,00	0,00	0,00	5 842 457,76	
2017	42 447 110,00	37 041 044,00	0,00	0,00	0,00	662 586,00	662 586,00	0,00	0,00	5 406 066,00	
2018	40 668 353,00	37 460 500,00	0,00	0,00	0,00	620 442,00	620 442,00	0,00	0,00	3 207 853,00	
2019	40 267 756,00	38 867 965,00	0,00	0,00	0,00	575 000,00	575 000,00	0,00	0,00	1 399 791,00	
2020	41 252 893,00	39 839 664,00	0,00	0,00	0,00	532 727,00	532 727,00	0,00	0,00	1 413 229,00	
2021	42 253 908,00	40 835 655,00	0,00	0,00	0,00	488 719,00	488 719,00	0,00	0,00	1 418 253,00	
2022	42 968 696,00	41 856 546,00	0,00	0,00	0,00	436 434,00	436 434,00	0,00	0,00	1 112 150,00	
2023	44 036 177,00	42 902 960,00	0,00	0,00	0,00	375 769,00	375 769,00	0,00	0,00	1 133 217,00	
2024	45 378 774,00	43 975 534,00	0,00	0,00	0,00	318 172,00	318 172,00	0,00	0,00	1 403 240,00	
2025	46 620 585,00	45 074 922,00	0,00	0,00	0,00	265 989,00	265 989,00	0,00	0,00	1 545 663,00	
2026	48 078 076,00	46 201 795,00	0,00	0,00	0,00	218 818,00	218 818,00	0,00	0,00	1 876 281,00	
2027	49 158 528,00	47 356 840,00	0,00	0,00	0,00	172 248,00	172 248,00	0,00	0,00	1 801 688,00	
2028	50 477 155,00	48 540 761,00	0,00	0,00	0,00	122 114,00	122 114,00	0,00	0,00	1 936 394,00	
2029	51 832 485,00	49 754 280,00	0,00	0,00	0,00	76 158,00	76 158,00	0,00	0,00	2 078 205,00	
2030	53 004 867,60	50 998 137,00	0,00	0,00	0,00	26 370,00	26 370,00	0,00	0,00	2 006 730,60	

4) W pozycji wykazuje się kwoty dla lat budżetowych 2013-2018.



Wyszczególnienie	Wynik budżetu <sup>x</sup>	Przychody budżetu <sup>x</sup>	z tego:							w tym:		
			Nadwyżka budżetowa z lat ubiegłych	w tym:		Wolne środki, o których mowa w art. 217 ust.2 pkt 6 ustawy <sup>x</sup>	w tym:		Kredyty, pożyczki, emisja papierów wartościowych <sup>x</sup>		w tym:	
				na pokrycie deficytu x budżetu	4.1.1		4.2	na pokrycie deficytu x budżetu			4.2.1	4.3
4	3	4	4.1	4.1.1	4.2	4.2.1	4.3	4.3.1	4.4	4.4.1		
Formula	[1] - [2]	[4.1] + [4.2] + [4.3] + [4.4]										
2016	-4 403 355,74	5 039 135,74	0,00	0,00	3 122 027,45	2 486 247,45	1 917 108,29	1 917 108,29	0,00	0,00		
2017	-88 588,00	620 950,00	0,00	0,00	0,00	0,00	620 950,00	88 588,00	0,00	0,00		
2018	852 700,00	0,00	0,00	0,00	0,00	0,00	0,00	0,00	0,00	0,00		
2019	1 137 700,00	0,00	0,00	0,00	0,00	0,00	0,00	0,00	0,00	0,00		
2020	1 187 700,00	0,00	0,00	0,00	0,00	0,00	0,00	0,00	0,00	0,00		
2021	1 247 700,00	0,00	0,00	0,00	0,00	0,00	0,00	0,00	0,00	0,00		
2022	1 620 452,00	0,00	0,00	0,00	0,00	0,00	0,00	0,00	0,00	0,00		
2023	1 667 700,00	0,00	0,00	0,00	0,00	0,00	0,00	0,00	0,00	0,00		
2024	1 467 700,00	0,00	0,00	0,00	0,00	0,00	0,00	0,00	0,00	0,00		
2025	1 397 050,00	0,00	0,00	0,00	0,00	0,00	0,00	0,00	0,00	0,00		
2026	1 140 000,00	0,00	0,00	0,00	0,00	0,00	0,00	0,00	0,00	0,00		
2027	1 290 000,00	0,00	0,00	0,00	0,00	0,00	0,00	0,00	0,00	0,00		
2028	1 232 586,00	0,00	0,00	0,00	0,00	0,00	0,00	0,00	0,00	0,00		
2029	1 170 000,00	0,00	0,00	0,00	0,00	0,00	0,00	0,00	0,00	0,00		
2030	1 322 679,40	0,00	0,00	0,00	0,00	0,00	0,00	0,00	0,00	0,00		

5) W pozycji wykazuje się w szczególności kwoty przychodów z tytułu prywatyzacji majątku oraz spłaty pożyczek udzielonych ze środków jednostki.



Wyszczególnienie	Rozchody budżetu x	Spłaty rat kapitałowych kredytów i pożyczek oraz wykup papierów wartościowych x	z tego:				Inne rozchody niezwiązane ze spłatą długu
			w tym łączna kwota przypadających na dany rok kwot ustawowych wyłączeń z limitu spłaty zobowiązań, o którym mowa w art. 243 ustawy	w tym:			
				kwota przypadających na dany rok kwot ustawowych wyłączeń określonych w art. 243 ust. 3 ustawy x	kwota przypadających na dany rok kwot ustawowych wyłączeń określonych w art. 243 ust. 3a ustawy x	kwota przypadających na dany rok kwot ustawowych wyłączeń innych niż określone w art. 243 ustawy x	
Lp	5	5.1	5.1.1	5.1.1.1	5.1.1.2	5.1.1.3	5.2
Formuła	[5.1] + [5.2]		[5.1.1.1] + [5.1.1.2] + [5.1.1.3]				
2016	635 780,00	635 780,00	0,00	0,00	0,00	0,00	0,00
2017	532 362,00	532 362,00	0,00	0,00	0,00	0,00	0,00
2018	852 700,00	852 700,00	0,00	0,00	0,00	0,00	0,00
2019	1 137 700,00	1 137 700,00	0,00	0,00	0,00	0,00	0,00
2020	1 187 700,00	1 187 700,00	0,00	0,00	0,00	0,00	0,00
2021	1 247 700,00	1 247 700,00	0,00	0,00	0,00	0,00	0,00
2022	1 620 452,00	1 620 452,00	0,00	0,00	0,00	0,00	0,00
2023	1 667 700,00	1 667 700,00	0,00	0,00	0,00	0,00	0,00
2024	1 467 700,00	1 467 700,00	0,00	0,00	0,00	0,00	0,00
2025	1 397 050,00	1 397 050,00	0,00	0,00	0,00	0,00	0,00
2026	1 140 000,00	1 140 000,00	0,00	0,00	0,00	0,00	0,00
2027	1 290 000,00	1 290 000,00	0,00	0,00	0,00	0,00	0,00
2028	1 232 586,00	1 232 586,00	0,00	0,00	0,00	0,00	0,00
2029	1 170 000,00	1 170 000,00	0,00	0,00	0,00	0,00	0,00
2030	1 322 679,40	1 322 679,40	0,00	0,00	0,00	0,00	0,00

6) W pozycji wykazuje się w szczególności wyłączenia wynikające z art. 36 ustawy z dnia 7 grudnia 2012 r. o zmianie niektórych ustaw w związku z realizacją ustawy budżetowej (Dz. U. poz. 1456 oraz z 2013 r. poz. 1199) oraz kwoty wykupu obligacji przychodowych.

Wyszczególnienie	Kwota długu <sup>x</sup>	Kwota zobowiązań wynikających z przejęcia przez jednostkę samorządu terytorialnego zobowiązań po likwidowanych i przekształcanych jednostkach zaliczanych do sektora finansów publicznych	Relacja zrównowazenia wydatków bieżących, o której mowa w art. 242 ustawy	
			Różnica między dochodami bieżącymi a wydatkami bieżącymi	Różnica między dochodami bieżącymi, skorygowanymi o środki <sup>7)</sup> a wydatkami bieżącymi, pomniejszonymi o wydatki <sup>8)</sup>
Lp	6	7	8.1	8.2
Formuła			[1-1] - [2-1]	(1-1) + (4-1) + (4-2) - (4-3) - (2-1-2)
2016	16 882 227,40	0,00	599 770,98	3 721 798,43
2017	16 819 727,40	0,00	3 576 658,00	3 576 658,00
2018	15 881 267,40	0,00	3 526 807,00	3 526 807,00
2019	14 743 567,40	0,00	2 537 491,00	2 537 491,00
2020	13 555 867,40	0,00	2 600 929,00	2 600 929,00
2021	12 308 167,40	0,00	2 665 953,00	2 665 953,00
2022	10 687 715,40	0,00	2 732 602,00	2 732 602,00
2023	9 020 015,40	0,00	2 800 917,00	2 800 917,00
2024	7 552 315,40	0,00	2 870 940,00	2 870 940,00
2025	6 155 265,40	0,00	2 942 713,00	2 942 713,00
2026	5 015 265,40	0,00	3 016 281,00	3 016 281,00
2027	3 725 265,40	0,00	3 091 688,00	3 091 688,00
2028	2 492 679,40	0,00	3 168 980,00	3 168 980,00
2029	1 322 679,40	0,00	3 248 205,00	3 248 205,00
2030	0,00	0,00	3 329 410,00	3 329 410,00

7) Skorygowanie o środki określone w przepisach dotyczących w szczególności powiększenia o nadwyżkę budżetową z lat ubiegłych, zgodnie z art. 242 ustawy.  
8) Pomniejszenie wydatków bieżących, zgodnie z art. 36 ust. 1 pkt 1 ustawy z dnia 7 grudnia 2012 r. o zmianie niektórych ustaw w związku z realizacją ustawy budżetowej, dotyczy lat 2013-2015.





Wyszczególnienie	Przeznaczenie prognozowanej nadwyżki budżetowej <sup>10)</sup>	w tym na:	Informacje uzupełniające o wybranych rodzajach wydatków budżetowych									
			Splaty kredytów, pożyczek i wykup papierów wartościowych	Wydatki bieżące na wynagrodzenia i składki od nich naliczane	Wydatki związane z funkcjonowaniem organów jednostki samorządu terytorialnego <sup>11)</sup>	Wydatki objęte limitem, o którym mowa w art. 226 ust. 3 pkt 4 ustawy	z tego:			Wydatki inwestycyjne <sup>12)</sup> kontynuowane	Nowe wydatki inwestycyjne <sup>13)</sup>	Wydatki majątkowe w formie dotacji
							bieżące	majątkowe	11.3.1			
Lp	10	10.1	11.1	11.2	11.3	11.3.1	11.3.2	11.4	11.5	11.6		
Formuła					[11.3.1] + [11.3.2]							
2016	0,00	0,00	18 969 716,64	3 856 662,00	3 673 187,00	55 081,00	3 618 106,00	2 451 487,00	3 188 363,76	2 607,00		
2017	0,00	0,00	0,00	0,00	4 082 628,00	66 682,00	4 015 946,00	0,00	0,00	1 041 855,00		
2018	852 700,00	775 000,00	0,00	0,00	2 209 797,00	66 682,00	2 143 115,00	0,00	0,00	375 052,00		
2019	1 137 700,00	1 060 000,00	0,00	0,00	1 419 958,00	59 982,00	1 359 976,00	0,00	0,00	557 476,00		
2020	1 187 700,00	1 110 000,00	0,00	0,00	279 379,00	40 634,00	238 745,00	0,00	0,00	238 745,00		
2021	1 247 700,00	1 170 000,00	0,00	0,00	0,00	0,00	0,00	0,00	0,00	0,00		
2022	1 620 452,00	1 542 752,00	0,00	0,00	0,00	0,00	0,00	0,00	0,00	0,00		
2023	1 667 700,00	1 590 000,00	0,00	0,00	0,00	0,00	0,00	0,00	0,00	0,00		
2024	1 467 700,00	1 390 000,00	0,00	0,00	0,00	0,00	0,00	0,00	0,00	0,00		
2025	1 397 050,00	1 320 000,00	0,00	0,00	0,00	0,00	0,00	0,00	0,00	0,00		
2026	1 140 000,00	1 140 000,00	0,00	0,00	0,00	0,00	0,00	0,00	0,00	0,00		
2027	1 290 000,00	1 290 000,00	0,00	0,00	0,00	0,00	0,00	0,00	0,00	0,00		
2028	1 232 586,00	1 232 586,00	0,00	0,00	0,00	0,00	0,00	0,00	0,00	0,00		
2029	1 170 000,00	1 170 000,00	0,00	0,00	0,00	0,00	0,00	0,00	0,00	0,00		
2030	1 322 679,40	1 322 678,62	0,00	0,00	0,00	0,00	0,00	0,00	0,00	0,00		

10) Przeznaczenie nadwyżki budżetowej, inne niż splaty kredytów, pożyczek i wykup papierów wartościowych, wymaga określenia w objaśnieniach do wieloletniej prognozy finansowej. (rozdział od 75017 do 75023).


11) W pozycji wykazuje się kwoty wydatków w ramach zadań własnych klasyfikowanych w dziale 750- Administracja publiczna w rozdziałach właściwych dla organów i urzędów jednostki samorządu terytorialnego.

12) W pozycji wykazuje się wartość inwestycji rozpoczętych co najmniej w poprzednim roku budżetowym, którego dotyczy kolumna, które planuje się rozpocząć w roku, którego dotyczy kolumna.



Wyszczególnienie	12.4	w tym:		Wydatki majątkowe na realizację programu, projektu lub zadania wynikające wyłącznie z zawartych umów z przedsiębiorcami dysponującym środkami, o których mowa w art. 5 ust. 1 pkt 2 ustawy	12.4.2	Wydatki na wkład krajowy w związku z umową na realizację programu, projektu lub zadania finansowanego z udziałem środków, o których mowa w art. 5 ust. 1 pkt 2 ustawy bez względu na stopień finansowania tymi środkami	12.5	w tym:		Wydatki na wkład krajowy w związku z umową na realizację programu, projektu lub zadania finansowanego w co najmniej 60% środkami, o których mowa w art. 5 ust. 1 pkt 2 ustawy <sup>15)</sup>	12.6	w tym:		Przychody z tytułu kredytów, pożyczek, emisji papierów wartościowych powstające w związku z umową na realizację programu, projektu lub zadania finansowanego z udziałem środków, o których mowa w art. 5 ust. 1 pkt 2 ustawy bez względu na stopień finansowania tymi środkami	12.7	w tym:	
		Wydatki majątkowe na programy, projekty lub zadania finansowane z udziałem środków, o których mowa w art. 5 ust. 1 pkt 2 i 3 ustawy	12.4.1					Wydatki na wkład krajowy w związku z umową na realizację programu, projektu lub zadania finansowanego z udziałem środków, o których mowa w art. 5 ust. 1 pkt 2 ustawy	12.5.1			Wydatki na wkład krajowy w związku z umową na realizację programu, projektu lub zadania finansowanego w co najmniej 60% środkami, o których mowa w art. 5 ust. 1 pkt 2 ustawy	12.6.1			Wydatki na wkład krajowy w związku z umową na realizację programu, projektu lub zadania finansowanego w co najmniej 60% środkami, o których mowa w art. 5 ust. 1 pkt 2 ustawy	12.7.1
Lp	12.4	12.4.1	12.4.2	12.5	12.5.1	12.6	12.6.1	12.7	12.7.1								
Formuła	240 407,00	152 970,00	0,00	0,00	0,00	0,00	0,00	0,00	0,00	0,00	0,00	0,00	0,00	0,00	0,00	0,00	0,00
2016	0,00	0,00	0,00	0,00	0,00	0,00	0,00	0,00	0,00	0,00	0,00	0,00	0,00	0,00	0,00	0,00	0,00
2017	0,00	0,00	0,00	0,00	0,00	0,00	0,00	0,00	0,00	0,00	0,00	0,00	0,00	0,00	0,00	0,00	0,00
2018	0,00	0,00	0,00	0,00	0,00	0,00	0,00	0,00	0,00	0,00	0,00	0,00	0,00	0,00	0,00	0,00	0,00
2019	0,00	0,00	0,00	0,00	0,00	0,00	0,00	0,00	0,00	0,00	0,00	0,00	0,00	0,00	0,00	0,00	0,00
2020	0,00	0,00	0,00	0,00	0,00	0,00	0,00	0,00	0,00	0,00	0,00	0,00	0,00	0,00	0,00	0,00	0,00
2021	0,00	0,00	0,00	0,00	0,00	0,00	0,00	0,00	0,00	0,00	0,00	0,00	0,00	0,00	0,00	0,00	0,00
2022	0,00	0,00	0,00	0,00	0,00	0,00	0,00	0,00	0,00	0,00	0,00	0,00	0,00	0,00	0,00	0,00	0,00
2023	0,00	0,00	0,00	0,00	0,00	0,00	0,00	0,00	0,00	0,00	0,00	0,00	0,00	0,00	0,00	0,00	0,00
2024	0,00	0,00	0,00	0,00	0,00	0,00	0,00	0,00	0,00	0,00	0,00	0,00	0,00	0,00	0,00	0,00	0,00
2025	0,00	0,00	0,00	0,00	0,00	0,00	0,00	0,00	0,00	0,00	0,00	0,00	0,00	0,00	0,00	0,00	0,00
2026	0,00	0,00	0,00	0,00	0,00	0,00	0,00	0,00	0,00	0,00	0,00	0,00	0,00	0,00	0,00	0,00	0,00
2027	0,00	0,00	0,00	0,00	0,00	0,00	0,00	0,00	0,00	0,00	0,00	0,00	0,00	0,00	0,00	0,00	0,00
2028	0,00	0,00	0,00	0,00	0,00	0,00	0,00	0,00	0,00	0,00	0,00	0,00	0,00	0,00	0,00	0,00	0,00
2029	0,00	0,00	0,00	0,00	0,00	0,00	0,00	0,00	0,00	0,00	0,00	0,00	0,00	0,00	0,00	0,00	0,00
2030	0,00	0,00	0,00	0,00	0,00	0,00	0,00	0,00	0,00	0,00	0,00	0,00	0,00	0,00	0,00	0,00	0,00

15) Przez program, projekt lub zadanie finansowane w co najmniej 60% środkami, o których mowa w art. 5 ust. 1 pkt 2 ustawy, należy rozumieć także taki program, projekt lub zadanie przynoszące dochód, dla których poziom finansowania ze środków, o których mowa w art. 5 ust. 1 pkt 2 ustawy, ustala się po odliczeniu zyskowanego dochodu obliczanego zgodnie z przepisami Unii Europejskiej dotyczącymi takiego programu, projektu lub zadania.



Wyszczególnienie	Przychody z tytułu kredytów, pożyczek, emisji papierów dłużnych zawartą po dniu 1 stycznia 2013 r. umową na realizację finans. projektu lub zadania finans. o co najmniej 60% środków, o których mowa w art. 5 ust. 1 pkt 2 ustawy	w tym:		Kwoty dotyczące przejęcia i spłaty zobowiązań po samodzielnych publicznych zakładach opieki zdrowotnej oraz pokrycia ujemnego wyniku						
		12.8	12.8.1	13.1	13.2	13.3	13.4	13.5	13.6	13.7
Lp	12.8	12.8.1	13.1	13.2	13.3	13.4	13.5	13.6	13.7	
Formuła										
2016	0,00	0,00	0,00	0,00	0,00	0,00	0,00	0,00	0,00	
2017	0,00	0,00	0,00	0,00	0,00	0,00	0,00	0,00	0,00	
2018	0,00	0,00	0,00	0,00	0,00	0,00	0,00	0,00	0,00	
2019	0,00	0,00	0,00	0,00	0,00	0,00	0,00	0,00	0,00	
2020	0,00	0,00	0,00	0,00	0,00	0,00	0,00	0,00	0,00	
2021	0,00	0,00	0,00	0,00	0,00	0,00	0,00	0,00	0,00	
2022	0,00	0,00	0,00	0,00	0,00	0,00	0,00	0,00	0,00	
2023	0,00	0,00	0,00	0,00	0,00	0,00	0,00	0,00	0,00	
2024	0,00	0,00	0,00	0,00	0,00	0,00	0,00	0,00	0,00	
2025	0,00	0,00	0,00	0,00	0,00	0,00	0,00	0,00	0,00	
2026	0,00	0,00	0,00	0,00	0,00	0,00	0,00	0,00	0,00	
2027	0,00	0,00	0,00	0,00	0,00	0,00	0,00	0,00	0,00	
2028	0,00	0,00	0,00	0,00	0,00	0,00	0,00	0,00	0,00	
2029	0,00	0,00	0,00	0,00	0,00	0,00	0,00	0,00	0,00	
2030	0,00	0,00	0,00	0,00	0,00	0,00	0,00	0,00	0,00	

Wyszczególnienie	Dane uzupełniające o długi i jego spłacie						Wynik operacji niekasowych wpływających na kwotę długu ( m.in. umorzenia, różnice kursowe) x
	14.1	14.2	14.3	14.3.1	14.3.2	14.3.3	
Formula	14.1	14.2	14.3	14.3.1	14.3.2	14.3.3	14.4
Splaty / rat kapitałowych oraz wykup papierów wartościowych, o których mowa w pkt 5.1., wynikające wyłącznie z tytułu zobowiązań już zaciągniętych x	0,00	0,00	0,00	0,00	0,00	0,00	0,00
Kwota długu, którego planowana spłata dokona się z wydatków budżetu x	0,00	0,00	0,00	0,00	0,00	0,00	0,00
Wydatki zmniejszające dług x	0,00	0,00	0,00	0,00	0,00	0,00	0,00
W tym:							
spłata zobowiązań wymagalnych z lat poprzednich, innych niż w poz. 14.3.3 x	0,00	0,00	0,00	0,00	0,00	0,00	0,00
związane z umowami zaliczanymi do tytułów dłużnych wliczanych do państwowego długu publicznego	0,00	0,00	0,00	0,00	0,00	0,00	0,00
wypłaty z tytułu wymagalnych poręczeń i gwarancji x	0,00	0,00	0,00	0,00	0,00	0,00	0,00
Wynik operacji niekasowych wpływających na kwotę długu ( m.in. umorzenia, różnice kursowe) x	0,00	0,00	0,00	0,00	0,00	0,00	0,00
2016	0,00	0,00	0,00	0,00	0,00	0,00	-69 066,00
2017	0,00	0,00	0,00	0,00	0,00	0,00	-151 088,00
2018	0,00	0,00	0,00	0,00	0,00	0,00	-85 760,00
2019	0,00	0,00	0,00	0,00	0,00	0,00	0,00
2020	0,00	0,00	0,00	0,00	0,00	0,00	0,00
2021	0,00	0,00	0,00	0,00	0,00	0,00	0,00
2022	0,00	0,00	0,00	0,00	0,00	0,00	0,00
2023	0,00	0,00	0,00	0,00	0,00	0,00	0,00
2024	0,00	0,00	0,00	0,00	0,00	0,00	0,00
2025	0,00	0,00	0,00	0,00	0,00	0,00	0,00
2026	0,00	0,00	0,00	0,00	0,00	0,00	0,00
2027	0,00	0,00	0,00	0,00	0,00	0,00	0,00
2028	0,00	0,00	0,00	0,00	0,00	0,00	0,00
2029	0,00	0,00	0,00	0,00	0,00	0,00	0,00
2030	0,00	0,00	0,00	0,00	0,00	0,00	0,00

\* Informacja o spełnieniu wskaźnika spłaty zobowiązań określonego w art. 243 ustawy po uwzględnieniu zobowiązań związku współtworzonego przez jednostkę samorządu terytorialnego, oraz po uwzględnieniu ustawowych wyłączeń zostanie automatycznie wygenerowana przez aplikację wskazaną przez Ministra Finansów, o której mowa w § 4 ust. 1 rozporządzenia Ministra Finansów z dnia 10 stycznia 2013 r. w sprawie wieloletniej prognozy finansowej jednostki samorządu terytorialnego (Dz.U. z 2013 r. poz. 86, z późn. zm.). Automatyczne wyliczenia danych na podstawie wartości historycznych i prognozowanych przez jednostkę samorządu terytorialnego dotyczą w szczególności także poz. 9.6.-9.6.1 i pozycji z sekcji nr 16.

\*\* Należy wskazać jedną z następujących podstaw prawnych: art. 240a ust. 4 / art. 240a ust. 8 / art. 240b ustawy określającej procedurę jaką objęta jest jednostka samorządu terytorialnego. x - pozycje oznaczone symbolem „x” sporządza się na okres, na który zaciągnięto oraz planuje się zaciągnąć zobowiązania dłużne (prognoza kwoty długu). Okres ten nie podlega wydłużeniu w sytuacji planowania wydatków z tytułu niewymagalnych poręczeń i gwarancji. W przypadku planowania wydatków z tytułu niewymagalnych poręczeń i gwarancji w okresie dłuższym niż okres, na który zaciągnięto oraz planuje się zaciągnąć zobowiązania dłużne, informację o wydatkach z tytułu niewymagalnych poręczeń i gwarancji, wykraczających poza wspomniany okres, należy zamieścić w objaśnieniach do wieloletniej prognozy finansowej. W przypadku, gdy kwoty wydatków wynikające z limitów wydatków na przedsięwzięcia wykraczają poza okres prognozy kwoty długu to pozycje oznaczone symbolem „x” sporządza się do ostatniego roku, na który ustalono limit wydatków na realizację przedsięwzięć

16) Pozycje sekcji 15 są wykazywane wyłączenie przez jednostki samorządu terytorialnego emitujące obligacje przychodowe.

17) Pozycje sekcji 16 wykazują wyłączenie jednostki objęte procedurą wynikającą z art. 240a lub art. 240b ustawy

# Wykaz przedsięwzięć do WPF

Załącznik Nr 2  
do Uchwały Nr XXVI/157/2016  
Rady Gminy Zławieś Wielka z dnia 23 listopada 2016 r.

kwoty w  
zł


L.p.	Nazwa i cel	Jednostka odpowiedzialna lub koordynująca	Okres realizacji		Łączne nakłady finansowe	Limit 2016	Limit 2017	Limit 2018	Limit 2019	Limit 2020
			od	do						
1	Wydatki na przedsięwzięcia-ogółem (1.1+1.2+1.3)				12 645 507,00	3 673 187,00	4 082 628,00	2 209 797,00	1 419 958,00	279 379,00
1.a	- wydatki bieżące				329 619,00	55 081,00	66 682,00	66 682,00	59 982,00	40 634,00
1.b	- wydatki majątkowe				12 315 888,00	3 618 106,00	4 015 946,00	2 143 115,00	1 359 976,00	238 745,00
1.1	Wydatki na programy, projekty lub zadania związane z programami realizowanymi z udziałem środków, o których mowa w art.5 ust.1 pkt 2 i 3 ustawy z dnia 27 sierpnia 2009 r. o finansach publicznych (Dz.U.Nr 157, poz.1240, z późn.zm.), z tego:				734 662,00	294 756,00	270 970,00	45 682,00	42 062,00	40 634,00
1.1.1	- wydatki bieżące				261 967,00	47 349,00	45 682,00	45 682,00	42 062,00	40 634,00
1.1.1.1	Infostada Kujaw i Pomorza - usługi w zakresie e-Administracji i Informacji Przestrzennej	Urząd Gminy w Złejwsi Wielkiej	2013	2020	65 797,00	5 706,00	5 706,00	5 706,00	5 706,00	5 706,00
1.1.1.2	Program pn "Przeciwdziałanie wykluczeniu cyfrowemu osób najuboższych oraz niepełnosprawnych" (I i II edycja)	Urząd Gminy w Złejwsi Wielkiej	2015	2020	0,00	0,00	0,00	0,00	0,00	0,00
1.1.1.3	Projekt pn "Przeciwdziałanie wykluczeniu cyfrowemu na terenie województwa kujawsko-pomorskiego (I i II edycja)	Urząd Gminy w Złejwsi Wielkiej	2016	2020	167 084,00	35 036,00	33 369,00	33 369,00	33 369,00	31 941,00
1.1.1.4	Realizacja systemu innowacyjnej edukacji w województwie kujawsko-pomorskim poprzez zbudowanie systemu dystrybucji treści edukacyjnych	Urząd Gminy w Złejwsi Wielkiej	2015	2020	16 416,00	2 987,00	2 987,00	2 987,00	2 987,00	2 987,00
1.1.1.5	Wsparcie działań podmiotu realizującego ZIT	Urząd Gminy w Złejwsi Wielkiej	2015	2018	12 670,00	3 620,00	3 620,00	3 620,00	0,00	0,00
1.1.2	- wydatki majątkowe				472 695,00	247 407,00	225 288,00	0,00	0,00	0,00
1.1.2.1	Budowa z rozbudową drogi gminnej w miejscowości Gutowo	Urząd Gminy w Złejwsi Wielkiej	2016	2017	472 695,00	247 407,00	225 288,00	0,00	0,00	0,00

<b>Limit zobowiązań</b>
11 765 480,00
139 592,00
11 625 888,00
<b>612 287,00</b>

139 592,00
65 797,00
0,00

48 000,00
14 935,00


10 860,00
<b>472 695,00</b>
472 695,00




L.p.	Nazwa i cel	Jednostka odpowiedzialna lub koordynująca	Okres realizacji		Łączne nakłady finansowe	Limit 2016	Limit 2017	Limit 2018	Limit 2019	Limit 2020
			od	do						
1.2	Wydatki na programy, projekty lub zadania związane z umowami partnerstwa publiczno-prywatnego, z tego:				0,00	0,00	0,00	0,00	0,00	0,00
1.2.1	- wydatki bieżące				0,00	0,00	0,00	0,00	0,00	0,00
1.2.2	- wydatki majątkowe				0,00	0,00	0,00	0,00	0,00	0,00
1.3	Wydatki na programy, projekty lub zadania pozostałe (inne niż wymienione w pkt 1.1 i 1.2), z tego:				11 910 845,00	3 378 431,00	3 811 658,00	2 164 115,00	1 377 896,00	238 745,00
1.3.1	- wydatki bieżące				67 652,00	7 732,00	21 000,00	21 000,00	17 920,00	0,00
1.3.1.1	ZAKUP SAMOCHODU DOSTAWCZEGO DLA URZĘDU GMINY (LEASING OPERACYJNY)	Urząd Gminy w Złejwsi Wielkiej	2016	2019	67 652,00	7 732,00	21 000,00	21 000,00	17 920,00	0,00
1.3.2	- wydatki majątkowe				11 843 193,00	3 370 699,00	3 790 658,00	2 143 115,00	1 359 976,00	238 745,00
1.3.2.1	"Poprawa bezpieczeństwa i komfortu życia mieszkańców oraz wsparcie niskoemisyjnego transportu drogowego poprzez wybudowanie dróg dla rowerów"	Urząd Gminy w Złejwsi Wielkiej	2016	2020	1 215 515,00	2 607,00	41 635,00	375 052,00	557 476,00	238 745,00
1.3.2.2	Adaptacja budynku Leśniczówki w Cichoradzu	ZŁAWIES WIELKA	2016	2017	290 000,00	12 000,00	278 000,00	0,00	0,00	0,00
1.3.2.3	Budowa drogi gminnej w Górsku ul. Nadwiślańska - Budowa drogi gminnej w Górsku	Urząd Gminy w Złejwsi Wielkiej	2015	2018	750 000,00	0,00	250 000,00	250 000,00	0,00	0,00
1.3.2.4	Budowa oświetlenia na terenie gminy	Urząd Gminy w Złejwsi Wielkiej	2016	2018	337 400,00	170 000,00	83 700,00	83 700,00	0,00	0,00
1.3.2.5	Budowa sali gimnastycznej z zapleczem sanitarnym w Przysieku	Urząd Gminy w Złejwsi Wielkiej	2016	2017	2 500 000,00	1 624 863,00	875 137,00	0,00	0,00	0,00
1.3.2.6	Budowa sieci wodno-kanalizacyjnych na terenie gminy	Urząd Gminy w Złejwsi Wielkiej	2016	2018	1 314 229,00	406 229,00	708 000,00	200 000,00	0,00	0,00
1.3.2.7	Budowa świetlicy w Rozgartach	Urząd Gminy w Złejwsi Wielkiej	2016	2017	374 000,00	29 000,00	345 000,00	0,00	0,00	0,00
1.3.2.8	Przeprawa promowa przez rzekę Wisłę na wysokości Solca Kujawskiego i Czarnowa	Urząd Gminy w Złejwsi Wielkiej	2016	2017	56 250,00	0,00	56 250,00	0,00	0,00	0,00




Limit zobowiązań
0,00
0,00
0,00
<b>11 153 193,00</b>
0,00
0,00
<b>11 153 193,00</b>
1 215 515,00
290 000,00
750 000,00
337 400,00
2 500 000,00
1 314 229,00
374 000,00
56 250,00



L.p.	Nazwa i cel	Jednostka odpowiedzialna lub koordynująca	Okres realizacji		Łączne nakłady finansowe	Limit 2016	Limit 2017	Limit 2018	Limit 2019	Limit 2020
			od	do						
1.3.2.9	Rozbudowa, przebudowa i nadbudowa Szkoły Podstawowej w Przysieku oraz budowa sali sportowej	Urząd Gminy w Zlejsi Wielkiej	2018	2019	1 605 000,00	0,00	0,00	802 500,00	802 500,00	0,00
1.3.2.10	Termomodernizacja budynku Gminnego Ośrodka Kultury i Sportu w Zlejsi Małej	ZŁAWIEŚ WIELKA	2016	2018	473 363,00	350 000,00	0,00	123 363,00	0,00	0,00
1.3.2.11	Termomodernizacja Szkoły Podstawowej w Łążyńcu	Urząd Gminy w Zlejsi Wielkiej	2016	2017	870 436,00	26 000,00	844 436,00	0,00	0,00	0,00
1.3.2.12	Zakup gruntów	Urząd Gminy w Zlejsi Wielkiej	2012	2018	2 057 000,00	750 000,00	308 500,00	308 500,00	0,00	0,00



Limit zobowiązań
1 605 000,00
473 363,00
870 436,00
1 367 000,00



## OBJAŚNIENIA

do Uchwały Nr XXVI/157/2016

Rady Gminy Zławieś Wielka

z dnia 23 listopada 2016 roku

1. Zgodnie z ustawą o finansach publicznych, wartości przyjęte w wieloletniej prognozie finansowej i budżecie jednostki samorządu terytorialnego powinny być zgodne co najmniej w zakresie wyniku budżetu i związanych z nim kwot przychodów i rozchodów oraz długu jednostki samorządu terytorialnego. Zmiana kwot wydatków na realizację przedsięwzięć może nastąpić w wyniku podjęcia uchwały organu stanowiącego jednostki samorządu terytorialnego, zmieniającej zakres wykonywania lub wstrzymującej wykonywanie przedsięwzięcia.
2. Na podstawie informacji z Departamentu Inwestycji Drogowej dotyczącej realizacji zadania pod nazwą „Przeprawa promowa przez rzekę Wisłę na wysokości Solca Kujawskiego i Czarnowa ” przesuwa się zarezerwowane w budżecie środki dla Województwa Kujawsko-Pomorskiego na rok 2017 w kwocie 25.000 zł. Zmiana spowodowana jest koniecznością zaprojektowania kolejnego wariantu rozbudowy układu drogowego w Solcu Kujawskim i Czarnowie.
3. W związku z otrzymaną informacją z Urzędu Marszałkowskiego dotyczącą kosztów trwałości projektu pn „Przeciwdziałanie wykluczeniu cyfrowemu na terenie województwa kujawsko-pomorskiego” wprowadza się aktualne wartości.
4. Wprowadza się do WPF przedsięwzięcie pn ”Zakup samochodu dostawczego dla Urzędu Gminy – leasing operacyjny”. Okres realizacji zadania 2016- 2019.

