

UCHWAŁA NR XLVI/311/2018
RADY GMINY ZŁAWIEŚ WIELKA
z dnia 29 sierpnia 2018 r.

zmieniająca uchwałę w sprawie uchwalenia Wieloletniej Prognozy Finansowej Gminy Zławieś Wielka na lata 2011–2032

Na podstawie art. 226, art. 227, art. 228, art. 230 ust. 6 i art. 243 ustawy z dnia 27 sierpnia 2009 r. o finansach publicznych (t.j. Dz. U. z 2017 r. poz. 2077) oraz art. 18 ust. 2 pkt. 6 ustawy z dnia 8 marca 1990 r. o samorządzie gminnym (t.j. Dz. U. z 2018 r. poz. 994 z późn. zm.) **uchwała się, co następuje:**

§ 1. W Uchwale Nr IV/7/2011 Rady Gminy Zławieś Wielka z dnia 27 stycznia 2011 roku w sprawie uchwalenia Wieloletniej Prognozy Finansowej Gminy Zławieś Wielka na lata 2011-2020 zmienionej Zarządzeniem Nr 11/2011 Wójta Gminy Zławieś Wielka z dnia 29 marca 2011 roku, Uchwałą Nr XII/77/2012 Rady Gminy Zławieś Wielka z dnia 25 stycznia 2012 r., Uchwałą Nr XVI/110/2012 Rady Gminy Zławieś Wielka z dnia 29 sierpnia 2012r., Uchwałą Nr XX/132/2012 Rady Gminy Zławieś Wielka z dnia 14 grudnia 2012r., Zarządzeniem Wójta Nr 8/2013 z dnia 29 marca 2013r., Uchwałą Nr XXV/171/2013 Rady Gminy Zławieś Wielka z dnia 18 kwietnia 2013 r., Uchwałą Nr XXVI/180/2013 Rady Gminy Zławieś Wielka z dnia 23 maja 2013 r., Zarządzeniem Wójta Nr 26/2013 z dnia 10 czerwca 2013r., Uchwałą Nr XXVII/185/2013 z dnia 26 czerwca 2013r., Uchwałą Nr XXXII/231/2013 z dnia 30 grudnia 2013r., Uchwałą Nr VI/18/2015 Rady Gminy Zławieś Wielka z dnia 29 stycznia 2015 r., Uchwałą Nr VIII/24/2015 Rady Gminy Zławieś Wielka z dnia 19 marca 2015 r., Uchwałą Nr XI/47/2015 Rady Gminy Zławieś Wielka z dnia 25 czerwca 2015 r., Uchwałą Nr XII/55/2015 z dnia 27 sierpnia 2015 roku, Uchwałą Nr XXIV/149/2016 z dnia 19 października 2016 roku, Uchwałą Nr XXVI/157/2016 z dnia 23 listopada 2016 roku, Uchwałą Nr XXVII/166/2016 z dnia 29 grudnia 2016 roku, Zarządzeniem Wójta Nr 4/2017 z dnia 31 stycznia 2017 roku, Zarządzeniem Wójta Nr 10/2017 z dnia 13 lutego 2017 roku, Uchwałą Nr XXIX/187/2017 Rady Gminy Zławieś Wielka z dnia 29 marca 2017 roku, Uchwałą Nr XXXIII/224/2017 Rady Gminy Zławieś Wielka z dnia 12 lipca 2017 roku, Zarządzeniem Wójta Nr 56/2017 z dnia 31 lipca 2017 roku, Uchwałą Nr XXXV/228/2017 z dnia 30 sierpnia 2017 roku, Uchwałą Nr XXXVI/235/2017 z dnia 11 października 2017 roku, Uchwałą Nr XXXVIII/258/2017 z dnia 28 grudnia 2017 roku, Uchwałą Nr XXXIX/267/2018 z dnia 21 lutego 2018 roku, Uchwałą Nr XL/276/2018 z dnia 28 marca 2018 roku, Uchwałą Nr XLII/285/2018 z dnia 23 maja 2018 r., Uchwałą Nr XLIII/297/2018 wprowadza się następujące zmiany:


- w § 1 wprowadza się zmiany do Wieloletniej Prognozy Finansowej Gminy Zławieś Wielka na lata 2018 – 2032 wraz z prognozą kwoty długu i spłat zobowiązań na lata 2018 – 2032, zgodnie z załącznikiem Nr 1;
- w § 2 wprowadza się zmiany w wykazie przedsięwzięć realizowanych w latach 2018 – 2026, zgodnie z załącznikiem Nr 2.

§ 2. Wykonanie uchwały powierza się Wójtowi Gminy.

§ 3. Uchwała wchodzi w życie z dniem podjęcia.

Pawlikowski

Przewodniczący Rady Gminy
Piotr



1 Zmiana tekstu jednolitego wymienionej ustawy została ogłoszona w Dz. U. z 2018 r. poz. 62, poz. 1000 i poz.1366


2 Zmiana tekstu jednolitego wymienionej ustawy została ogłoszona w Dz. U. z 2018 r. poz. 1000, poz. 1349 i poz.1432.

Wieloletnia prognoza finansowa 1)

załącznik nr 1 do
uchwały nr Uchwala Nr XLVI/31/2018
z dnia 2018-08-29

Lp	1	z tego:										w tym:	
		w tym:										w tym:	
		1.1	1.1.1	1.1.2	1.1.3	1.1.3.1	1.1.4	1.1.5	1.2	1.2.1	1.2.2		
Wyszczególnienie	Dochoły ogółem x	Dochoły bieżące x	dochoły z tytułu udziału we wpływach z podatku dochodowego od osób fizycznych	dochoły z tytułu udziału we wpływach z podatku dochodowego od osób prawnych	Podatki i opłaty 3)	z podatku od nieruchomości	z subwencji ogólnej	z tytułu dotacji i środków przeznaczonych na cele bieżące	Dochoły majątkowe x	ze sprzedaży majątku x	z tytułu dotacji oraz środków przeznaczonych na inwestycje		
2018	59 536 253,43	54 661 870,12	12 905 152,00	145 000,00	8 919 686,00	4 358 900,00	16 234 038,00	15 667 957,95	4 874 383,31	189 653,00	4 625 948,31		
2019	59 483 186,00	54 855 622,00	13 395 548,00	150 510,00	9 000 433,00	4 459 155,00	17 048 892,00	14 883 466,00	4 627 564,00	180 000,00	4 426 564,00		
2020	58 415 339,00	56 818 232,00	13 904 579,00	156 229,00	9 225 444,00	4 570 634,00	17 696 750,00	15 449 038,00	1 597 107,00	180 000,00	1 396 107,00		
2021	59 737 502,00	58 757 960,00	14 405 144,00	161 853,00	9 456 080,00	4 684 900,00	18 333 833,00	16 005 203,00	979 542,00	180 000,00	778 542,00		
2022	60 916 969,00	60 715 969,00	14 909 324,00	167 518,00	9 692 482,00	4 802 022,00	18 975 517,00	16 565 385,00	201 000,00	180 000,00	0,00		
2023	62 638 811,00	62 638 811,00	15 401 332,00	173 046,00	9 934 794,00	4 922 073,00	19 601 709,00	17 112 043,00	0,00	0,00	0,00		
2024	64 570 798,00	64 570 798,00	15 894 175,00	178 583,00	10 183 164,00	5 045 125,00	20 228 964,00	17 659 628,00	0,00	0,00	0,00		
2025	66 508 835,00	66 508 835,00	16 386 894,00	184 119,00	10 437 743,00	5 171 253,00	20 856 062,00	18 207 076,00	0,00	0,00	0,00		
2026	68 449 728,00	68 449 728,00	16 878 501,00	189 643,00	10 698 687,00	5 300 534,00	21 481 744,00	18 753 288,00	0,00	0,00	0,00		
2027	70 390 185,00	70 390 185,00	17 367 978,00	195 143,00	10 966 154,00	5 433 047,00	22 104 715,00	19 297 133,00	0,00	0,00	0,00		
2028	72 385 800,00	72 385 800,00	17 871 649,00	200 802,00	11 240 308,00	5 568 873,00	22 745 752,00	19 856 750,00	0,00	0,00	0,00		
2029	74 377 469,00	74 377 469,00	18 372 055,00	206 424,00	11 521 316,00	5 708 095,00	23 382 633,00	20 412 739,00	0,00	0,00	0,00		
2030	76 361 653,00	76 361 653,00	18 868 100,00	211 997,00	11 809 349,00	5 850 797,00	24 013 964,00	20 963 883,00	0,00	0,00	0,00		
2031	78 334 753,00	78 334 753,00	19 358 671,00	217 509,00	12 104 583,00	5 997 067,00	24 638 327,00	21 508 944,00	0,00	0,00	0,00		
2032	80 293 123,00	80 293 123,00	19 842 638,00	222 947,00	12 407 198,00	6 146 994,00	25 254 285,00	22 046 668,00	0,00	0,00	0,00		

1) Mzódz moze byc stosowany takze w ukladzie prorowym, w którym poszczególne pozycje sa przedstawione w kolumnach, a lata w wierszach
2) Za dnia z art. 227 ustawy z dnia 21 sierpnia 2008 r. o finansach publicznych (Dz. U. z 2013 r. poz. 885 z póź. zm.) zwanej dalej „ustawa”, wieloletnia prognoza finansowa obejmuje okres co najmniej trzech kolejnych lat. W sytuacji dluzszego okresu prognozowania finansowego wzór stosuje się także dla lat wykraczajacych poza ten okres
3) W pozycji wykazuje się kwoty wszystkich podatków i opłat pobieranych przez jednostki samorządu terytorialnego a nie tylko podatków i opłat lokalnych.



Wyszczególnienie	Wydatki ogółem x	z tego:							Wydatki majątkowe x				
		w tym:											
		Wydatki bieżące x	z tytułu poręczeń i gwarancji x	w tym: gwarancje i poręczenia podlegające wyłączeniu z limitu spłaty zobowiązań, o którym mowa w art. 243 ustawy x	na spłatę przyjętych zobowiązań samodzielnego publicznego zakładu opieki zdrowotnej przekształconego na zasadach określonych w przepisach o działalności leczniczej, w wysokości w jakiej nie podlegają sfinansowaniu dotacją z budżetu państwa 4)	wydatki na obsługę długu x	odsetki i dyskonto określone w art. 243 ust. 1 ustawy x	w tym: odsetki i dyskonto podlegające wyłączeniu z limitu spłaty zobowiązań, o którym mowa w art. 243 ustawy, w terminie nie dłuższym niż 90 dni po zakończeniu programu, projektu lub zadania i otrzymaniu refundacji z tych środków (bez odsetek i dyskonta od zobowiązań na wkład krajowy) x		odsetki i dyskonto podlegające wyłączeniu z limitu spłaty zobowiązań, o którym mowa w art. 243 ustawy, z tytułu zobowiązań zaciągniętych na wkład krajowy x			
2.1	2.1.1	2.1.1.1	2.1.2	2.1.3	2.1.3.1	2.1.3.1.1	2.1.3.1.2	2.2					
Lp	2												
2018	66 177 223,43	53 783 068,83	0,00	0,00	0,00	0,00	0,00	546 648,00	546 648,00	0,00	0,00	0,00	12 394 154,60
2019	62 657 731,00	52 983 242,00	0,00	0,00	0,00	x	x	578 075,00	578 075,00	0,00	0,00	0,00	9 674 489,00
2020	58 273 652,00	54 578 711,00	0,00	0,00	0,00	x	x	584 728,00	584 728,00	0,00	0,00	0,00	3 694 841,00
2021	58 617 502,00	55 925 920,00	0,00	0,00	0,00	x	x	543 838,00	543 838,00	0,00	0,00	0,00	2 691 582,00
2022	59 246 325,00	57 404 432,00	0,00	0,00	0,00	x	x	638 377,00	638 377,00	0,00	0,00	0,00	1 841 893,00
2023	60 515 902,00	58 774 208,00	0,00	0,00	0,00	x	x	570 066,00	570 066,00	0,00	0,00	0,00	1 741 694,00
2024	62 550 798,00	60 141 004,00	0,00	0,00	0,00	x	x	497 966,00	497 966,00	0,00	0,00	0,00	2 409 794,00
2025	64 658 835,00	61 513 099,00	0,00	0,00	0,00	x	x	397 055,00	397 055,00	0,00	0,00	0,00	3 145 736,00
2026	66 779 728,00	62 975 497,00	0,00	0,00	0,00	x	x	332 405,00	332 405,00	0,00	0,00	0,00	3 804 231,00
2027	68 355 711,00	64 476 103,00	0,00	0,00	0,00	x	x	280 658,00	280 658,00	0,00	0,00	0,00	3 879 608,00
2028	70 023 214,00	66 012 290,00	0,00	0,00	0,00	x	x	214 202,00	214 202,00	0,00	0,00	0,00	4 010 924,00
2029	72 077 469,00	67 594 278,00	0,00	0,00	0,00	x	x	150 082,00	150 082,00	0,00	0,00	0,00	4 483 191,00
2030	73 543 670,00	69 211 995,00	0,00	0,00	0,00	x	x	79 587,00	79 587,00	0,00	0,00	0,00	4 331 675,00
2031	77 134 753,00	70 875 869,00	0,00	0,00	0,00	x	x	12 444,00	12 444,00	0,00	0,00	0,00	6 258 884,00
2032	79 339 621,78	72 638 720,00	0,00	0,00	0,00	x	x	3 534,00	3 534,00	0,00	0,00	0,00	6 700 901,78

4) W tej pozycji wykazuje się kwoty dla lat budżetowych 2013-2018



Wyszczególnienie	Wynik budżetu x	Przychody budżetu x	Nadwyżka budżetowa z lat ubiegłych x	z tego:						w tym:
				4	4.1	na pokrycie deficytu budżetu x	4.2	na pokrycie deficytu budżetu x	4.3	
4.1	4.1.1	4.2	4.2.1	4.3	4.3.1	4.4	4.4.1			
2018	-6 640 970,00	7 505 970,00	0,00	2 277 539,89	1 412 539,89	5 228 430,11	0,00	4.4.1		
2019	-3 174 545,00	4 279 545,00	0,00	0,00	0,00	4 279 545,00	0,00	0,00		
2020	141 787,00	998 213,00	0,00	0,00	0,00	998 213,00	0,00	0,00		
2021	1 120 000,00	0,00	0,00	0,00	0,00	0,00	0,00	0,00		
2022	1 670 644,00	0,00	0,00	0,00	0,00	0,00	0,00	0,00		
2023	2 122 909,00	0,00	0,00	0,00	0,00	0,00	0,00	0,00		
2024	2 020 000,00	0,00	0,00	0,00	0,00	0,00	0,00	0,00		
2025	1 850 000,00	0,00	0,00	0,00	0,00	0,00	0,00	0,00		
2026	1 670 000,00	0,00	0,00	0,00	0,00	0,00	0,00	0,00		
2027	2 034 474,00	0,00	0,00	0,00	0,00	0,00	0,00	0,00		
2028	2 362 586,00	0,00	0,00	0,00	0,00	0,00	0,00	0,00		
2029	2 300 000,00	0,00	0,00	0,00	0,00	0,00	0,00	0,00		
2030	2 817 983,00	0,00	0,00	0,00	0,00	0,00	0,00	0,00		
2031	1 200 000,00	0,00	0,00	0,00	0,00	0,00	0,00	0,00		
2032	953 501,22	0,00	0,00	0,00	0,00	0,00	0,00	0,00		

5) W pozycji wykazuje się w szczególności: kwoty przychodów z tytułu prywatyzacji majątku oraz spłaty pożyczek udzielonych ze środków jednostki

Wskaźnik spłaty zobowiązań										
	Wskaźnik planowanej łącznej kwoty spłaty zobowiązań, o której mowa w art. 243 ust. 1 ustawy, do dochodów, bez uwzględnienia zobowiązań związku współtworzonego przez jednostkę samorządu terytorialnego i bez uwzględnienia ustawowych wyłączeń przypadających na dany rok ^x	Wskaźnik planowanej łącznej kwoty spłaty zobowiązań, o której mowa w art. 243 ust. 1 ustawy, do dochodów, bez uwzględnienia zobowiązań związku współtworzonego przez jednostkę samorządu terytorialnego i bez uwzględnienia ustawowych wyłączeń przypadających na dany rok ^x	Kwota zobowiązań przypadających do spłaty w danym roku budżetowym, podlegająca doliczeniu zgodnie z art. 244 ustawy x	Wskaźnik dochodów bieżących powiększonych o dochody ze sprzedaży majątku oraz pomniejszonych o wydatki bieżące, do dochodów budżetu, ustalony dla danego roku (wskaźnik jednoroczny) x	Dopuszczalny wskaźnik spłaty zobowiązań określony w art. 243 ustawy, po uwzględnieniu ustawowych wyłączeń 9) obliczony w oparciu o plan 3 kwartału roku poprzedzającego (wskaźnik ustalony w oparciu o średnią arytmetyczną z 3 poprzednich lat) x	Dopuszczalny wskaźnik spłaty zobowiązań określony w art. 243 ustawy, po uwzględnieniu ustawowych wyłączeń, obliczony w oparciu o plan 3 kwartałów roku poprzedzającego x	Wskaźnik ustalony w oparciu o średnią arytmetyczną z 3 poprzednich lat) x	Wskaźnik ustalony w oparciu o średnią arytmetyczną z 3 poprzednich lat) x	Informacja o spełnieniu wskaźnika spłaty zobowiązań określonego w art. 243 ustawy, po uwzględnieniu zobowiązań związku współtworzonego przez jednostkę samorządu terytorialnego oraz po uwzględnieniu ustawowych wyłączeń, obliczonego w oparciu o wykonanie roku poprzedzającego rok budżetowy x	Informacja o spełnieniu wskaźnika spłaty zobowiązań określonego w art. 243 ustawy, po uwzględnieniu zobowiązań związku współtworzonego przez jednostkę samorządu terytorialnego oraz po uwzględnieniu ustawowych wyłączeń, obliczonego w oparciu o wykonanie roku poprzedzającego rok budżetowy x
Lp	9.1	9.2	9.3	9.4	9.5	9.6	9.6.1	9.7	9.7.1	
2018	2,29%	2,29%	0,00	2,29%	1,79%	7,41%	8,75%	TAK	TAK	
2019	2,83%	2,83%	0,00	2,83%	3,45%	5,00%	6,34%	TAK	TAK	
2020	2,95%	2,95%	0,00	2,95%	4,14%	3,44%	4,78%	TAK	TAK	
2021	2,79%	2,79%	0,00	2,79%	5,04%	3,13%	3,13%	TAK	TAK	
2022	3,79%	3,79%	0,00	3,79%	5,73%	4,21%	4,21%	TAK	TAK	
2023	4,30%	4,30%	0,00	4,30%	6,17%	4,97%	4,97%	TAK	TAK	
2024	3,90%	3,90%	0,00	3,90%	6,86%	5,65%	5,65%	TAK	TAK	
2025	3,38%	3,38%	0,00	3,38%	7,51%	6,25%	6,25%	TAK	TAK	
2026	2,93%	2,93%	0,00	2,93%	8,00%	6,85%	6,85%	TAK	TAK	
2027	3,29%	3,29%	0,00	3,29%	8,40%	7,46%	7,46%	TAK	TAK	
2028	3,56%	3,56%	0,00	3,56%	8,80%	7,97%	7,97%	TAK	TAK	
2029	3,29%	3,29%	0,00	3,29%	9,12%	8,40%	8,40%	TAK	TAK	
2030	3,79%	3,79%	0,00	3,79%	9,36%	8,77%	8,77%	TAK	TAK	
2031	1,55%	1,55%	0,00	1,55%	9,52%	9,09%	9,09%	TAK	TAK	
2032	1,19%	1,19%	0,00	1,19%	9,53%	9,33%	9,33%	TAK	TAK	

9) W pozycji wykazuje się w szczególności wyłączenia wynikające z art. 36 ustawy z dnia 7 grudnia 2012 r. o zmianie niektórych ustaw w związku z realizacją ustawy budżetowej oraz wyłączenia związane z emisją obligacji przychodowych. Identyfikacyjne wyłączenia dotyczą pozycji 9.6.1.


Wyszczególnienie	Przeznaczenie prognozowanej nadwyżki budżetowej 10)	w tym na:		Informacje uzupełniające o wybranych rodzajach wydatków budżetowych						
		Spłaty kredytów, pożyczek i wykup papierów wartościowych	Wydatki bieżące na wynagrodzenia i składki od nich naliczane	Wydatki związane z funkcjonowaniem organów jednostki samorządu terytorialnego 11)	Wydatki objęte limitem, o którym mowa w art. 226 ust. 3 pkt 4 ustawy	z tego:		Wydatki inwestycyjne kontynuowane 12)	Nowe wydatki inwestycyjne 13)	Wydatki majątkowe w formie dotacji
						bieżące	majątkowe			
Lp	10	10.1	11.1	11.2	11.3	11.3.1	11.3.2	11.4	11.5	11.6
2018	0,00	0,00	22 311 461,00	4 012 343,17	10 044 709,31	205 399,31	9 839 310,00	9 504 019,00	864 248,60	1 913 387,00
2019	0,00	0,00	22 785 397,00	4 132 626,00	9 841 830,00	167 341,00	9 674 489,00	9 337 126,00	0,00	0,00
2020	141 787,00	75 955,00	23 355 032,00	4 235 942,00	3 761 986,00	67 145,00	3 694 841,00	3 629 009,00	0,00	0,00
2021	1 120 000,00	1 070 608,00	23 938 908,00	4 341 841,00	2 392 112,00	347,00	2 391 765,00	2 325 933,00	365 649,00	0,00
2022	1 670 644,00	1 621 252,00	24 537 381,00	4 460 387,00	77 832,00	12 000,00	65 832,00	0,00	1 841 893,00	0,00
2023	2 122 909,00	2 076 119,00	25 150 816,00	4 561 647,00	77 832,00	12 000,00	65 832,00	0,00	1 541 694,00	0,00
2024	2 020 000,00	1 981 008,00	25 779 586,00	4 675 688,00	77 832,00	12 000,00	65 832,00	0,00	2 009 794,00	0,00
2025	1 850 000,00	1 821 571,00	26 424 076,00	4 792 580,00	12 000,00	12 000,00	0,00	0,00	2 695 736,00	0,00
2026	1 670 000,00	1 655 710,00	27 084 678,00	4 912 394,00	12 000,00	12 000,00	0,00	0,00	3 204 231,00	0,00
2027	2 034 474,00	2 034 474,00	27 761 795,00	5 035 204,00	0,00	0,00	0,00	0,00	3 494 082,00	0,00
2028	2 362 586,00	2 362 586,00	28 455 840,00	5 161 084,00	0,00	0,00	0,00	0,00	4 010 924,00	0,00
2029	2 300 000,00	2 300 000,00	29 167 236,00	5 290 111,00	0,00	0,00	0,00	0,00	4 417 359,00	0,00
2030	2 817 983,00	2 817 983,00	29 896 417,00	5 422 364,00	0,00	0,00	0,00	0,00	4 331 674,53	0,00
2031	1 200 000,00	1 200 000,00	30 643 827,00	5 557 923,00	0,00	0,00	0,00	0,00	6 258 884,00	0,00
2032	953 501,22	953 501,00	31 409 923,00	5 696 871,00	0,00	0,00	0,00	0,00	6 410 706,78	0,00

10) Przeznaczenie nadwyżki budżetowej, inne niż spłaty kredytów, pożyczek i wykup papierów wartościowych, wymaga określenia w objaśnieniach do wieloletniej prognozy finansowej.
11) W pozycji wykazuje się kwoty wydatków w ramach zadań własnych klasyfikowanych w dziale 750 - Administracja publiczna w rozdziałach właściwych dla organów i urzędów jednostki samorządu terytorialnego (rozdział od 75017 do 75023)
12) W pozycji wykazuje się wartość inwestycji rozpoczętych co najmniej w poprzednim roku budżetowym, którego dotyczy kolumna
13) W pozycji wykazuje się wartość nowych inwestycji, które planuje się rozpocząć w roku, którego dotyczy kolumna.



Wyszczególnienie	12.4	12.4.1	12.4.2	12.5	12.5.1	12.6	12.6.1	12.7	12.7.1
Wydanki majątkowe na programy, projekty lub zadania finansowane z udziałem środków, o których mowa w art. 5 ust. 1 pkt 2 i 3 ustawy		finansowane środkami okreslonymi w art. 5 ust. 1 pkt 2 ustawy	Wydanki majątkowe na realizację programu, projektu lub zadania wynikające wyłącznie z zawartych umów z podmiotem dysponującym środkami, o których mowa w art. 5 ust. 1 pkt 2 ustawy	Wydanki na wkład krajowy w związku z umową na realizację programu, projektu lub zadania finansowanego z udziałem środków, o których mowa w art. 5 ust. 1 pkt 2 ustawy	w związku z już zawartą umową na realizację programu, projektu lub zadania	Wydatki na wkład krajowy w związku z zawartą po dniu 1 stycznia 2013 r. umową na realizację programu, projektu lub zadania finansowanego w co najmniej 60% środkami, o których mowa w art. 5 ust. 1 pkt 2 ustawy	w związku z już zawartą umową na realizację programu, projektu lub zadania	Przychody z tytułu kredytów, pożyczek, emisji papierów wartościowych powstające w związku z umową na realizację programu, projektu lub zadania finansowanego z udziałem środków, o których mowa w art. 5 ust. 1 pkt 2 ustawy	w tym:
12.4	12.4.1	12.4.2	12.5	12.5.1	12.6	12.6.1	12.7	12.7.1	
12.4	12.4.1	12.4.2	12.5	12.5.1	12.6	12.6.1	12.7	12.7.1	
2018	6 755 271,00	0,00	0,00	0,00	0,00	0,00	0,00	0,00	0,00
2019	8 341 193,00	0,00	0,00	0,00	0,00	0,00	0,00	0,00	0,00
2020	3 420 686,00	0,00	0,00	0,00	0,00	0,00	0,00	0,00	0,00
2021	1 410 000,00	0,00	0,00	0,00	0,00	0,00	0,00	0,00	0,00
2022	0,00	0,00	0,00	0,00	0,00	0,00	0,00	0,00	0,00
2023	0,00	0,00	0,00	0,00	0,00	0,00	0,00	0,00	0,00
2024	0,00	0,00	0,00	0,00	0,00	0,00	0,00	0,00	0,00
2025	0,00	0,00	0,00	0,00	0,00	0,00	0,00	0,00	0,00
2026	0,00	0,00	0,00	0,00	0,00	0,00	0,00	0,00	0,00
2027	0,00	0,00	0,00	0,00	0,00	0,00	0,00	0,00	0,00
2028	0,00	0,00	0,00	0,00	0,00	0,00	0,00	0,00	0,00
2029	0,00	0,00	0,00	0,00	0,00	0,00	0,00	0,00	0,00
2030	0,00	0,00	0,00	0,00	0,00	0,00	0,00	0,00	0,00
2031	0,00	0,00	0,00	0,00	0,00	0,00	0,00	0,00	0,00
2032	0,00	0,00	0,00	0,00	0,00	0,00	0,00	0,00	0,00

15) Przez program, projekt lub zadanie finansowane w co najmniej 60% środkami, o których mowa w art. 5 ust. 1 pkt 2 ustawy, należy rozumieć także taki program, projekt lub zadanie przynoszące dochód, dla których poziom finansowania ze środków, o których mowa w art. 5 ust. 1 pkt 2 ustawy, ustala się po odliczeniu zyskowanego dochodu obliczanego zgodnie z przepisami Unii Europejskiej dotyczącymi takiego programu, projektu lub zadania.



Wyszczególnienie	Przychody z tytułu kredytów, pożyczek, emisji papierów wartościowych powstałe w związku z zawartą po dniu 1 stycznia 2013 r. umową na realizację programu, projektu lub zadania finansowanego w co najmniej 60% środkami, o których mowa w art. 5 ust. 1 pkt 2 ustawy	w tym:	Kwoty dotyczące przejęcia i spłaty zobowiązań po samodzielnym zakładach opieki zdrowotnej oraz pokrycia ujemnego wyniku								
			12.8	12.8.1	13.1	13.2	13.3	13.4	13.5	13.6	13.7
13.1	13.2	13.3	13.4	13.5	13.6	13.7	13.8	13.9	14.0	14.1	
2018	0,00	0,00	0,00	0,00	0,00	0,00	0,00	0,00	0,00	0,00	0,00
2019	0,00	0,00	0,00	0,00	0,00	0,00	0,00	0,00	0,00	0,00	0,00
2020	0,00	0,00	0,00	0,00	0,00	0,00	0,00	0,00	0,00	0,00	0,00
2021	0,00	0,00	0,00	0,00	0,00	0,00	0,00	0,00	0,00	0,00	0,00
2022	0,00	0,00	0,00	0,00	0,00	0,00	0,00	0,00	0,00	0,00	0,00
2023	0,00	0,00	0,00	0,00	0,00	0,00	0,00	0,00	0,00	0,00	0,00
2024	0,00	0,00	0,00	0,00	0,00	0,00	0,00	0,00	0,00	0,00	0,00
2025	0,00	0,00	0,00	0,00	0,00	0,00	0,00	0,00	0,00	0,00	0,00
2026	0,00	0,00	0,00	0,00	0,00	0,00	0,00	0,00	0,00	0,00	0,00
2027	0,00	0,00	0,00	0,00	0,00	0,00	0,00	0,00	0,00	0,00	0,00
2028	0,00	0,00	0,00	0,00	0,00	0,00	0,00	0,00	0,00	0,00	0,00
2029	0,00	0,00	0,00	0,00	0,00	0,00	0,00	0,00	0,00	0,00	0,00
2030	0,00	0,00	0,00	0,00	0,00	0,00	0,00	0,00	0,00	0,00	0,00
2031	0,00	0,00	0,00	0,00	0,00	0,00	0,00	0,00	0,00	0,00	0,00
2032	0,00	0,00	0,00	0,00	0,00	0,00	0,00	0,00	0,00	0,00	0,00

Wyszczególnienie	Dane uzupełniające o długu i jego spłacie						Wynik operacji niekasowych wpływających na kwotę długu (m.in. umorzenia, różnice kursowe) x
	w tym:						
	Splaty rat kapitałowych oraz wykup papierów wartościowych, o których mowa w pkt. 5.1., wyliczające wyłącznie z tytułu zobowiązań już zaciągniętych x	Kwota długu, którego planowana spłata dokonana się z wydatków budżetu x	Wydatki zmniejszające dług x	spłata zobowiązań wymagalnych z lat poprzednich, innych niż w poz. 14.3.3 x	związane z umowami zaliczanymi do tytułów dłużnych wliczanych do państwowego długu publicznego x	wypłaty z tytułu wymagalnych poręczeń i gwarancji x	
14.1	14.2	14.3	14.3.1	14.3.2	14.3.3	14.4	
2018	0,00	0,00	0,00	0,00	0,00	-85 760,00	
2019	0,00	0,00	0,00	0,00	0,00	0,00	
2020	0,00	0,00	0,00	0,00	0,00	0,00	
2021	0,00	0,00	0,00	0,00	0,00	0,00	
2022	0,00	0,00	0,00	0,00	0,00	0,00	
2023	0,00	0,00	0,00	0,00	0,00	0,00	
2024	0,00	0,00	0,00	0,00	0,00	0,00	
2025	0,00	0,00	0,00	0,00	0,00	0,00	
2026	0,00	0,00	0,00	0,00	0,00	0,00	
2027	0,00	0,00	0,00	0,00	0,00	0,00	
2028	0,00	0,00	0,00	0,00	0,00	0,00	
2029	0,00	0,00	0,00	0,00	0,00	0,00	
2030	0,00	0,00	0,00	0,00	0,00	0,00	
2031	0,00	0,00	0,00	0,00	0,00	0,00	
2032	0,00	0,00	0,00	0,00	0,00	0,00	

* Informacja o spełnieniu wskaźnika spłaty zobowiązań określonego w art. 243 ustawy po uwzględnieniu zobowiązań z tytułu współfinansowania przez jednostkę samorządu terytorialnego oraz po uwzględnieniu ustalonych wyłączeń została aplikacyjnie wygenerowana przez aplikację wskazaną przez Ministra Finansów o której mowa w § 4 ust. 1 rozporządzenia Ministra Finansów z dnia 10 stycznia 2013 r. w sprawie wieloletniej prognozy finansowej jednostki samorządu terytorialnego (Dz. U. z 2013 r. poz. 82). Automatycznie wygenerowana przez aplikację wskazaną przez Ministra Finansów o której mowa w § 4 ust. 1 rozporządzenia Ministra Finansów z dnia 10 stycznia 2013 r. w sprawie wieloletniej prognozy finansowej jednostki samorządu terytorialnego (Dz. U. z 2013 r. poz. 82). Automatycznie wyliczenia danych na podstawie wartości historycznych i prognozowanych przez jednostkę x. Wskazano jedną z następujących podstaw prawnych: art. 240a ust. 4 / art. 240a ust. 6 / art. 240a ust. 7 / art. 240a ust. 8 / art. 240b ustawy określającej procedurę jaką objęta jest jednostka samorządu terytorialnego x. Wskazano symbole „x” sporządza się na okres na który zaciągnięto oraz planuje się zaciągnąć zobowiązania dłużne (prognoza kwoty długu). Okres ten nie podlega wykluczeniu z tytułu niewymagalnych poręczeń i gwarancji. W przypadku planowania wydatków z tytułu niewymagalnych poręczeń i gwarancji w okresie dłuższym niż okres, na który zaciągnięto oraz planuje się zaciągnąć zobowiązania dłużne, informację o wydatkach z tytułu niewymagalnych poręczeń i gwarancji, wykraczających poza wspomniany okres, należy zamieścić w objaśnieniach do wieloletniej prognozy finansowej. W przypadku, gdy kwoty wydatków wynikające z limitów wydatków przekraczają poza przedsięwzięcia wykraczają poza okres prognozy kwoty długu to pozycje oznaczone symbolem „x” sporządza się do ostatniego roku, na który ustalono limit wydatków na realizację przedsięwzięć wieloletnich

- 16) Pozycje sekcji 15 są wykazywane wyłącznie przez jednostki samorządu terytorialnego emulujące obligacje przychodowe.
- 17) Pozycje sekcji 16 wykazują wyłącznie jednostki objęte procedurą wynikającą z art. 240a lub art. 240b ustawy

Przedsięwzięcia WPF

złącznik nr 2 do
uchwały nr Uchwala Nr XLVI/311/2018
z dnia 2018-08-29

kwoty w zł

L.p.	Nazwa i cel	Jednostka odpowiedzialna lub koordynująca	Okres realizacji		Łączne nakłady finansowe	Limit 2018	Limit 2019	Limit 2020	Limit 2021	Limit 2022
			Od	Do						
1	Wydatki na przedsięwzięcia-ogółem (1.1+1.2+1.3)				29 521 878,39	10 044 709,31	9 841 830,00	3 761 966,00	2 392 112,00	77 832,00
1.a	- wydatki bieżące				575 313,01	205 399,31	167 341,00	67 145,00	347,00	12 000,00
1.b	- wydatki majątkowe				28 946 565,38	9 839 310,00	9 674 489,00	3 694 841,00	2 391 765,00	65 832,00
1.1	Wydatki na programy, projekty lub zadania z udziałem środków, o których mowa w art.5 ust.1 pkt 2 i 3 ustawy z dnia 27 sierpnia 2009.r. o finansach publicznych (Dz.U.Nr 157, poz.1240, z późn.zm.), z tego:				15 708 829,31	6 907 670,31	5 393 239,00	1 727 409,00	916 280,00	12 000,00
1.1.1	- wydatki bieżące				508 640,31	184 399,31	149 421,00	67 145,00	347,00	12 000,00
1.1.1.1	Infostrada Kujaw i Pomorza - usługi w zakresie e-Administracji i Informatyki Przestrzennej	Urząd Gminy w Złajewsi Wielkiej	2012	2020	27 452,00	6 863,00	6 863,00	6 863,00	0,00	0,00
1.1.1.2	INFOSTRADA KUJAW I POMORZA 2.0	Urząd Gminy w Złajewsi Wielkiej	2017	2026	61 543,00	488,00	354,00	354,00	347,00	12 000,00
1.1.1.3	Kształcenie ogólne w ramach ZIT	Urząd Gminy w Złajewsi Wielkiej	2017	2018	18 125,00	18 125,00	0,00	0,00	0,00	0,00
1.1.1.4	Projekt pn"Przeciwdziałanie wykluczeniu cyfrowemu na terenie województwa kujawsko-pomorskiego (druga edycja)	Urząd Gminy w Złajewsi Wielkiej	2016	2020	132 048,00	33 728,00	33 369,00	31 941,00	0,00	0,00
1.1.1.5	Realizacja systemu innowacyjnej edukacji w województwie kujawsko-pomorskim poprzez zbudowanie systemu dystrybucji treści edukacyjnych	Urząd Gminy w Złajewsi Wielkiej	2015	2020	16 416,00	2 987,00	2 987,00	2 987,00	0,00	0,00
1.1.1.6	Wsparcie działań podmiotu realizującego ZIT	Urząd Gminy w Złajewsi Wielkiej	2015	2018	15 497,00	15 497,00	0,00	0,00	0,00	0,00
1.1.1.7	Wsparcie Przedszkola Gminnego w Złajewsi Małej -	ZŁAWIEŚ WIELKA Gminy Ośrodek Pomocy Społecznej	2018	2019	187 559,31	106 711,31	80 848,00	0,00	0,00	0,00
1.1.1.8	Dzienny Dom Pomocy w Przysieku -	Gminy Ośrodek Pomocy Społecznej	2018	2020	50 000,00	0,00	25 000,00	25 000,00	0,00	0,00
1.1.2	- wydatki majątkowe				15 200 189,00	6 723 271,00	5 243 818,00	1 660 264,00	915 933,00	0,00
1.1.2.1	Budowa dróg rowerowych -	Urząd Gminy w Złajewsi Wielkiej	2018	2021	2 847 799,00	150 000,00	865 933,00	915 933,00	915 933,00	0,00
1.1.2.2	BUDOWA SIĘCI KANALIZACYJNEJ W MIEJSCOWOŚCIACH CZARNE BŁOTO I GUTOWO -	Urząd Gminy w Złajewsi Wielkiej	2016	2020	4 251 000,00	1 693 227,00	1 693 227,00	726 547,00	0,00	0,00
1.1.2.3	Budowa wodociągu i sieci kanalizacji sanitarnej w m. Stary Toruń i Górsk oraz przydomowej oczyszczalni ścieków w m. Cichoradz gm. Zławies Wielka	ZŁAWIEŚ WIELKA	2017	2019	1 288 822,00	550 000,00	738 822,00	0,00	0,00	0,00
1.1.2.4	Budowa drogi gminnej w miejscowości Stary Toruń -	Urząd Gminy w Złajewsi Wielkiej	2017	2018	760 000,00	674 219,00	0,00	0,00	0,00	0,00
1.1.2.5	INFOSTRADA KUJAW I POMORZA 2.0 -	Urząd Gminy w Złajewsi Wielkiej	2017	2026	186 787,00	112 384,00	56 619,00	17 784,00	0,00	0,00
1.1.2.6	Modernizacja systemów oświetlenia ulicznego na terenie Gminy Zławies Wielka	Urząd Gminy w Złajewsi Wielkiej	2017	2018	500 359,00	500 359,00	0,00	0,00	0,00	0,00
1.1.2.7	Montaż instalacji OZE na terenie Gminy Zławies Wielka	Urząd Gminy w Złajewsi Wielkiej	2017	2018	1 258 850,00	1 238 850,00	0,00	0,00	0,00	0,00


L.p.	Limit 2023	Limit 2024	Limit 2025	Limit 2026	Limit zobowiązań
1	77 832,00	77 832,00	12 000,00	12 000,00	26 298 133,31
1.a	12 000,00	12 000,00	12 000,00	12 000,00	500 232,31
1.b	65 832,00	65 832,00	0,00	0,00	25 797 901,00
1.1	12 000,00	12 000,00	12 000,00	12 000,00	15 004 598,31
1.1.1	12 000,00	12 000,00	12 000,00	12 000,00	461 312,31
1.1.1.1	0,00	0,00	0,00	0,00	20 589,00
1.1.1.2	12 000,00	12 000,00	12 000,00	12 000,00	61 543,00
1.1.1.3	0,00	0,00	0,00	0,00	18 125,00
1.1.1.4	0,00	0,00	0,00	0,00	99 036,00
1.1.1.5	0,00	0,00	0,00	0,00	8 961,00
1.1.1.6	0,00	0,00	0,00	0,00	15 497,00
1.1.1.7	0,00	0,00	0,00	0,00	187 559,31
1.1.1.8	0,00	0,00	0,00	0,00	50 000,00
1.1.2	0,00	0,00	0,00	0,00	14 543 286,00
1.1.2.1	0,00	0,00	0,00	0,00	2 847 799,00
1.1.2.2	0,00	0,00	0,00	0,00	4 113 001,00
1.1.2.3	0,00	0,00	0,00	0,00	1 288 822,00
1.1.2.4	0,00	0,00	0,00	0,00	674 219,00
1.1.2.5	0,00	0,00	0,00	0,00	186 787,00
1.1.2.6	0,00	0,00	0,00	0,00	500 359,00
1.1.2.7	0,00	0,00	0,00	0,00	1 238 650,00

L.p.	Nazwa i cel	Jednostka odpowiedzialna lub koordynująca	Okres realizacji		Łączne nakłady finansowe	Limit 2018	Limit 2019	Limit 2020	Limit 2021	Limit 2022
			Od	Do						
1.1.2.8	REWITALIZACJA TERENU PO SKR W ZŁĘJWSI WIELKIEJ W RAMACH LSR	Urząd Gminy w Złejwsiu Wielkiej	2017	2019	1 139 217,00	50 000,00	1 089 217,00	0,00	0,00	0,00
1.1.2.9	ROZBUDOWA I PRZEBUDOWA PRZEDSZKOLA GMINNEGO W ZŁĘJWSI MAŁEJ -	Urząd Gminy w Złejwsiu Wielkiej	2016	2018	1 241 132,00	852 732,00	0,00	0,00	0,00	0,00
1.1.2.10	TERMOMODERNIZACJA BUDYNKU GMINNEGO OŚRODKA KULTURY I SPORTU W ZŁĘJWSI MAŁEJ	Urząd Gminy w Złejwsiu Wielkiej	2016	2018	497 723,00	473 000,00	0,00	0,00	0,00	0,00
1.1.2.11	TERMOMODERNIZACJA BUDYNKU GMINNEGO OŚRODKA ZDROWIA W ZŁĘJWSI WIELKIEJ	Urząd Gminy w Złejwsiu Wielkiej	2016	2018	358 500,00	358 500,00	0,00	0,00	0,00	0,00
1.1.2.12	Termomodernizacja budynku ZUK w Rzęczkowie	Urząd Gminy w Złejwsiu Wielkiej	2017	2019	870 000,00	70 000,00	800 000,00	0,00	0,00	0,00
1.2	Wydatki na programy, projekty lub zadania związane z umowami partnerstwa publiczno-prywatnego, z tego:				0,00	0,00	0,00	0,00	0,00	0,00
1.2.1	- wydatki bieżące				0,00	0,00	0,00	0,00	0,00	0,00
1.2.2	- wydatki majątkowe				0,00	0,00	0,00	0,00	0,00	0,00
1.3	Wydatki na programy, projekty lub zadania pozostałe (inne niż wymienione w pkt 1.1.1-1.2), z tego				13 813 049,08	3 137 039,00	4 448 591,00	2 034 577,00	1 475 832,00	65 832,00
1.3.1	- wydatki bieżące				66 672,70	21 000,00	17 920,00	0,00	0,00	0,00
1.3.1.1	ZAKUP SAMOCHODU DOSTAWCZEGO DLA URZĘDU GMINY (LEASING OPERACYJNY)	Urząd Gminy w Złejwsiu Wielkiej	2016	2019	66 672,70	21 000,00	17 920,00	0,00	0,00	0,00
1.3.2	- wydatki majątkowe				13 746 376,38	3 116 039,00	4 430 671,00	2 034 577,00	1 475 832,00	65 832,00
1.3.2.1	"Poprawa bezpieczeństwa i komfortu życia mieszkańców oraz wsparcie niskoemisyjnego transportu drogowego poprzez wybudowanie dróg dla rowerów"	Urząd Gminy w Złejwsiu Wielkiej	2016	2020	1 215 515,00	406 179,00	557 476,00	238 745,00	0,00	0,00
1.3.2.2	Adaptacja budynku Leśniczówki w Cichoradzu	ZŁAWIEŚ WIELKA	2016	2018	290 861,00	100 000,00	0,00	0,00	0,00	0,00
1.3.2.3	BITUMOWANIE DRÓG GMINNYCH	Urząd Gminy w Złejwsiu Wielkiej	2017	2021	2 000 000,00	450 000,00	400 000,00	400 000,00	400 000,00	0,00
1.3.2.4	BUDOWA BOISKA GMINNEGO W MIEJSCOWOŚCI ZŁAWIEŚ MAŁA	Urząd Gminy w Złejwsiu Wielkiej	2017	2019	420 000,00	0,00	400 000,00	0,00	0,00	0,00
1.3.2.5	Budowa budynku rehabilitacji przy ośrodku zdrowia w Górsku -	Urząd Gminy w Złejwsiu Wielkiej	2017	2019	500 000,00	363 000,00	113 000,00	0,00	0,00	0,00
1.3.2.6	Budowa chodników	Urząd Gminy w Złejwsiu Wielkiej	2017	2021	750 000,00	150 000,00	150 000,00	150 000,00	150 000,00	0,00
1.3.2.7	BUDOWA CIĄGÓW PIESZO-ROWEROWYCH WZDŁUŻ DRUGI POWIATOWEJ NR 2006 ROZGARTY GÓRSK	Urząd Gminy w Złejwsiu Wielkiej	2018	2020	500 000,00	60 000,00	220 000,00	220 000,00	0,00	0,00
1.3.2.8	Budowa drogi gminnej w Górsku ul. Nadwiślańska	Urząd Gminy w Złejwsiu Wielkiej	2015	2021	290 000,00	130 000,00	40 000,00	60 000,00	60 000,00	0,00
1.3.2.9	Budowa oświetlenia na terenie gminy	Urząd Gminy w Złejwsiu Wielkiej	2017	2021	1 013 448,00	200 000,00	200 000,00	200 000,00	200 000,00	0,00
1.3.2.10	BUDOWA SIECI KANALIZACYJNEJ NA TERENIE GMINY ZŁAWIEŚ WIELKA	Urząd Gminy w Złejwsiu Wielkiej	2017	2021	781 050,00	223 050,00	150 000,00	150 000,00	150 000,00	0,00
1.3.2.11	BUDOWA SIECI WODOCIĄGOWEJ NA TERENIE GMINY ZŁAWIEŚ WIELKA	Urząd Gminy w Złejwsiu Wielkiej	2017	2021	1 295 810,00	153 810,00	150 000,00	150 000,00	150 000,00	0,00
1.3.2.12	Budowa świetlicy w Rozgartach	Urząd Gminy w Złejwsiu Wielkiej	2016	2018	374 254,00	230 000,00	0,00	0,00	0,00	0,00
1.3.2.13	Przebudowa drogi wojewódzkiej nr 249 wraz z uruchomieniem przeprawy promowej przez Wisłę na wysokości Solca Kujawskiego i Czarnowa	ZŁAWIEŚ WIELKA	2018	2024	733 647,38	0,00	350 195,00	65 832,00	65 832,00	65 832,00

L.p.	Limit 2023	Limit 2024	Limit 2025	Limit 2026	Limit zobowiązań
1.1.2.8	0,00	0,00	0,00	0,00	1 139 217,00
1.1.2.9	0,00	0,00	0,00	0,00	852 732,00
1.1.2.10	0,00	0,00	0,00	0,00	473 000,00
1.1.2.11	0,00	0,00	0,00	0,00	358 500,00
1.1.2.12	0,00	0,00	0,00	0,00	870 000,00
1.2	0,00	0,00	0,00	0,00	0,00
1.2.1	0,00	0,00	0,00	0,00	0,00
1.2.2	0,00	0,00	0,00	0,00	0,00
1.3	65 832,00	65 832,00	0,00	0,00	11 293 535,00
1.3.1	0,00	0,00	0,00	0,00	38 920,00
1.3.1.1	0,00	0,00	0,00	0,00	38 920,00
1.3.2	65 832,00	65 832,00	0,00	0,00	11 254 615,00
1.3.2.1	0,00	0,00	0,00	0,00	1 202 400,00
1.3.2.2	0,00	0,00	0,00	0,00	100 000,00
1.3.2.3	0,00	0,00	0,00	0,00	1 650 000,00
1.3.2.4	0,00	0,00	0,00	0,00	400 000,00
1.3.2.5	0,00	0,00	0,00	0,00	476 000,00
1.3.2.6	0,00	0,00	0,00	0,00	600 000,00
1.3.2.7	0,00	0,00	0,00	0,00	500 000,00
1.3.2.8	0,00	0,00	0,00	0,00	290 000,00
1.3.2.9	0,00	0,00	0,00	0,00	800 000,00
1.3.2.10	0,00	0,00	0,00	0,00	673 050,00
1.3.2.11	0,00	0,00	0,00	0,00	603 810,00
1.3.2.12	0,00	0,00	0,00	0,00	230 000,00
1.3.2.13	65 832,00	65 832,00	0,00	0,00	679 355,00

L.p.	Nazwa i cel	Jednostka odpowiedzialna lub koordynująca	Okres realizacji		Łączne nakłady finansowe	Limit 2018	Limit 2019	Limit 2020	Limit 2021	Limit 2022
			Od	Do						
1.3.2.14	Rozbudowa, przebudowa i nadbudowa Szkoły Podstawowej w Przysieku	Urząd Gminy w Ziejwsi Wielkiej	2015	2019	1 540 590,00	100 000,00	1 400 000,00	0,00	0,00	0,00
1.3.2.15	Wykonanie dokumentacji budowy i remontów dróg gminnych	Urząd Gminy w Ziejwsi Wielkiej	2018	2021	400 000,00	100 000,00	100 000,00	100 000,00	100 000,00	0,00
1.3.2.16	ZAGOSPODAROWANIE DZIAŁEK SIEMOŃ I CZARNOWO	Urząd Gminy w Ziejwsi Wielkiej	2017	2020	150 000,00	50 000,00	0,00	100 000,00	0,00	0,00
1.3.2.17	Zakup gruntów pod drogi gminne	Urząd Gminy w Ziejwsi Wielkiej	2017	2021	1 491 200,00	400 000,00	200 000,00	200 000,00	200 000,00	0,00

L.p.	Limit 2023	Limit 2024	Limit 2025	Limit 2026	Limit zobowiązań
1.3.2.14	0,00	0,00	0,00	0,00	1 500 000,00
1.3.2.15	0,00	0,00	0,00	0,00	400 000,00
1.3.2.16	0,00	0,00	0,00	0,00	150 000,00
1.3.2.17	0,00	0,00	0,00	0,00	1 000 000,00



**Objaśnienia przyjętych wartości do Wieloletniej Prognozy Finansowej Gminy Zławieś
Wielka na lata 2018-2032.**

1. Zgodnie z ustawą o finansach publicznych, wartości przyjęte w wieloletniej prognozie finansowej i budżecie jednostki samorządu terytorialnego powinny być zgodne co najmniej w zakresie wyniku budżetu i związanych z nim kwot przychodów i rozchodów oraz długu jednostki samorządu terytorialnego. Zmiana kwot wydatków na realizację przedsięwzięć może nastąpić w wyniku podjęcia uchwały organu stanowiącego jednostki samorządu terytorialnego, zmieniającej zakres wykonywania lub wstrzymującej wykonywanie przedsięwzięcia. W związku z czym dokonuje się aktualizacji danych.
2. W zakresie przedsięwzięć dokonuje się następujących zmian :
 - wprowadza się aktualne wartości przedsięwzięć,
 - przesuwa się okres realizacji zadania „Budowa budynku rehabilitacji przy ośrodku zdrowia w Górsku” na lata 2017-2019

