

UCHWAŁA NR XLVII/324/2018
RADY GMINY ZŁAWIEŚ WIELKA
z dnia 17 października 2018 r.

zmieniająca uchwałę w sprawie uchwalenia Wieloletniej Prognozy Finansowej Gminy Zławieś Wielka na lata 2011–2032

Na podstawie art. 226, art. 227, art. 228, art. 230 ust. 6 i art. 243 ustawy z dnia 27 sierpnia 2009 r. o finansach publicznych (t.j. Dz. U. z 2017 r. poz. 2077) oraz art. 18 ust. 2 pkt. 6 ustawy z dnia 8 marca 1990 r. o samorządzie gminnym (t.j. Dz. U. z 2018 r. poz. 994 z późn. zm.) **uchwała się, co następuje:**

§ 1. W Uchwale Nr IV/7/2011 Rady Gminy Zławieś Wielka z dnia 27 stycznia 2011 roku w sprawie uchwalenia Wieloletniej Prognozy Finansowej Gminy Zławieś Wielka na lata 2011-2020 zmienionej Zarządzeniem Nr 11/2011 Wójta Gminy Zławieś Wielka z dnia 29 marca 2011 roku, Uchwałą Nr XII/77/2012 Rady Gminy Zławieś Wielka z dnia 25 stycznia 2012 r., Uchwałą Nr XVI/110/2012 Rady Gminy Zławieś Wielka z dnia 29 sierpnia 2012r., Uchwałą Nr XX/132/2012 Rady Gminy Zławieś Wielka z dnia 14 grudnia 2012r., Zarządzeniem Wójta Nr 8/2013 z dnia 29 marca 2013r., Uchwałą Nr XXV/171/2013 Rady Gminy Zławieś Wielka z dnia 18 kwietnia 2013 r., Uchwałą Nr XXVI/180/2013 Rady Gminy Zławieś Wielka z dnia 23 maja 2013 r., Zarządzeniem Wójta Nr 26/2013 z dnia 10 czerwca 2013r., Uchwałą Nr XXVII/185/2013 z dnia 26 czerwca 2013r., Uchwałą Nr XXXII/231/2013 z dnia 30 grudnia 2013r., Uchwałą Nr VI/18/2015 Rady Gminy Zławieś Wielka z dnia 29 stycznia 2015 r., Uchwałą Nr VIII/24/2015 Rady Gminy Zławieś Wielka z dnia 19 marca 2015 r., Uchwałą Nr XI/47/2015 Rady Gminy Zławieś Wielka z dnia 25 czerwca 2015 r., Uchwałą Nr XII/55/2015 z dnia 27 sierpnia 2015 roku, Uchwałą Nr XXIV/149/2016 z dnia 19 października 2016 roku, Uchwałą Nr XXVI/157/2016 z dnia 23 listopada 2016 roku, Uchwałą Nr XXVII/166/2016 z dnia 29 grudnia 2016 roku, Zarządzeniem Wójta Nr 4/2017 z dnia 31 stycznia 2017 roku, Zarządzeniem Wójta Nr 10/2017 z dnia 13 lutego 2017 roku, Uchwałą Nr XXIX/187/2017 Rady Gminy Zławieś Wielka z dnia 29 marca 2017 roku, Uchwałą Nr XXXIII/224/2017 Rady Gminy Zławieś Wielka z dnia 12 lipca 2017 roku, Zarządzeniem Wójta Nr 56/2017 z dnia 31 lipca 2017 roku, Uchwałą Nr XXXV/228/2017 z dnia 30 sierpnia 2017 roku, Uchwałą Nr XXXVI/235/2017 z dnia 11 października 2017 roku, Uchwałą Nr XXXVIII/258/2017 z dnia 28 grudnia 2017 roku, Uchwałą Nr XXXIX/267/2018 z dnia 21 lutego 2018 roku, Uchwałą Nr XL/276/2018 z dnia 28 marca 2018 roku, Uchwałą Nr XLII/285/2018 z dnia 23 maja 2018 r., Uchwałą Nr XLIII/297/2018, Uchwałą Nr XLVI/311/2018 z dnia 29 sierpnia 2018 roku wprowadza się następujące zmiany:

- w § 1 wprowadza się zmiany do Wieloletniej Prognozy Finansowej Gminy Zławieś Wielka na lata 2018 – 2032 wraz z prognozą kwoty długu i spłat zobowiązań na lata 2018 – 2032, zgodnie z załącznikiem Nr 1;
- w § 2 wprowadza się zmiany w wykazie przedsięwzięć realizowanych w latach 2018 – 2026, zgodnie z załącznikiem Nr 2.

§ 2. Wykonanie uchwały powierza się Wójtowi Gminy.

§ 3. Uchwała wchodzi w życie z dniem podjęcia.

Przewodniczący Rady Gminy

Piotr Pawlikowski

Zmiana tekstu jednolitego wymienionej ustawy została ogłoszona w Dz. U. z 2018 r. poz. 62, poz. 1000, poz. 1366, poz. 1669 i poz. 1693


Zmiana tekstu jednolitego wymienionej ustawy została ogłoszona w Dz. U. z 2018 r. poz. 1000, poz. 1349 i poz. 1432.

Wieloletnia prognoza finansowa 1)

załącznik nr 1 do
uchwały nr Uchwała Nr XLVII/324/2018
z dnia 2018-10-17

| Lp | 1 | z tego: | | | | | | | | | | w tym: | |
|------|---------------|------------------|---|---|---------------------|----------------------------|---------------------|---|---------------------|------------------------|--|--------|--|
| | | w tym: | | | | | | | | | | w tym: | |
| | | 1.1 | 1.1.1 | 1.1.2 | 1.1.3 | 1.1.3.1 | 1.1.4 | 1.1.5 | 1.2 | 1.2.1 | 1.2.2 | | |
| | | Dochoły ogółem x | dochoły z tytułu udziału we wpływach z podatku dochodowego od osób fizycznych | dochoły z tytułu udziału we wpływach z podatku dochodowego od osób prawnych | Podatki i opłaty 3) | z podatku od nieruchomości | z subwencji ogólnej | z tytułu dotacji i środków przeznaczonych na cele bieżące | Dochoły majątkowe x | ze sprzedaży majątku x | z tytułu dotacji oraz środków przeznaczonych na inwestycje | | |
| 2018 | 60 157 796,73 | 55 173 835,21 | 12 905 152,00 | 145 000,00 | 8 919 668,00 | 4 358 900,00 | 16 282 949,00 | 16 258 956,84 | 4 983 961,52 | 189 653,00 | 4 735 526,52 | | |
| 2019 | 59 483 186,00 | 54 855 622,00 | 13 395 548,00 | 150 510,00 | 9 000 433,00 | 4 459 155,00 | 17 048 892,00 | 14 883 466,00 | 4 627 564,00 | 180 000,00 | 4 426 564,00 | | |
| 2020 | 58 415 339,00 | 56 818 232,00 | 13 904 579,00 | 156 229,00 | 9 225 444,00 | 4 570 634,00 | 17 686 750,00 | 15 449 038,00 | 1 587 107,00 | 180 000,00 | 1 396 107,00 | | |
| 2021 | 59 737 502,00 | 58 757 960,00 | 14 405 144,00 | 161 853,00 | 9 456 080,00 | 4 684 900,00 | 18 333 833,00 | 16 005 203,00 | 979 542,00 | 180 000,00 | 778 542,00 | | |
| 2022 | 60 916 969,00 | 60 715 969,00 | 14 909 324,00 | 167 518,00 | 9 692 482,00 | 4 802 022,00 | 18 975 517,00 | 16 565 385,00 | 201 000,00 | 180 000,00 | 0,00 | | |
| 2023 | 62 638 811,00 | 62 638 811,00 | 15 401 332,00 | 173 046,00 | 9 934 794,00 | 4 922 073,00 | 19 601 709,00 | 17 112 043,00 | 0,00 | 0,00 | 0,00 | | |
| 2024 | 64 570 798,00 | 64 570 798,00 | 15 894 175,00 | 178 583,00 | 10 183 164,00 | 5 045 125,00 | 20 228 964,00 | 17 659 628,00 | 0,00 | 0,00 | 0,00 | | |
| 2025 | 66 508 835,00 | 66 508 835,00 | 16 386 894,00 | 184 119,00 | 10 437 743,00 | 5 171 253,00 | 20 856 062,00 | 18 207 076,00 | 0,00 | 0,00 | 0,00 | | |
| 2026 | 68 449 728,00 | 68 449 728,00 | 16 878 501,00 | 189 643,00 | 10 698 687,00 | 5 300 534,00 | 21 481 744,00 | 18 753 288,00 | 0,00 | 0,00 | 0,00 | | |
| 2027 | 70 390 185,00 | 70 390 185,00 | 17 367 978,00 | 195 143,00 | 10 966 154,00 | 5 433 047,00 | 22 104 715,00 | 19 297 133,00 | 0,00 | 0,00 | 0,00 | | |
| 2028 | 72 385 800,00 | 72 385 800,00 | 17 871 649,00 | 200 802,00 | 11 240 308,00 | 5 568 873,00 | 22 745 762,00 | 19 856 750,00 | 0,00 | 0,00 | 0,00 | | |
| 2029 | 74 377 469,00 | 74 377 469,00 | 18 372 055,00 | 206 424,00 | 11 521 316,00 | 5 708 095,00 | 23 382 633,00 | 20 412 739,00 | 0,00 | 0,00 | 0,00 | | |
| 2030 | 76 361 653,00 | 76 361 653,00 | 18 868 100,00 | 211 997,00 | 11 809 349,00 | 5 850 797,00 | 24 013 964,00 | 20 963 883,00 | 0,00 | 0,00 | 0,00 | | |
| 2031 | 78 334 753,00 | 78 334 753,00 | 19 358 671,00 | 217 509,00 | 12 104 583,00 | 5 997 067,00 | 24 638 327,00 | 21 508 944,00 | 0,00 | 0,00 | 0,00 | | |
| 2032 | 80 293 123,00 | 80 293 123,00 | 19 842 638,00 | 222 947,00 | 12 407 198,00 | 6 146 994,00 | 25 254 285,00 | 22 046 668,00 | 0,00 | 0,00 | 0,00 | | |

- 1) Wzór może być stosowany także w układzie pionowym, w którym poszczególne pozycje są przedstawione w kolumnach, a lata w wierszach.
- 2) Zgodnie z art. 227 ustawy z dnia 27 sierpnia 2009 r. o finansach publicznych (Dz. U. z 2013 r. poz. 885 z póź. zm.) zwanej dalej „ustawą”, „wzrostleńna prognoza finansowa obejmuje okres roku budżetowego oraz co najmniej trzech kolejnych lat. W sytuacji dłuższego okresu prognozowania finansowego wzór stosuje się także dla lat wykraczających poza minimalny (4 letni) okres prognozy, wynikający z art. 227 ustawy”.
- 3) W pozycji wykazuje się kwoty wszystkich podatków i opłat pobieranych przez jednostki samorządu terytorialnego, a nie tylko podatków i opłat lokalnych.



| Lp | Wydatki ogółem ^x | z tego: | | | | | | | | | | Wydatki majątkowe ^x |
|---------|-----------------------------|---------------|------|-------|--|---|------------|-------|---------|--|---|--------------------------------|
| | | 2 | 2.1 | 2.1.1 | w tym: | | 2.1.2 | 2.1.3 | 2.1.3.1 | w tym: | | |
| | | | | | z tytułu poręczeń i gwarancji ^x | z tytułu poręczeń i sploty zobowiązań, o którym mowa w art. 243 ustawy ^x | | | | gwarancje i poręczenia podlegające wyłączeniu z limitu sploty zobowiązań, o którym mowa w art. 243 ustawy ^x | na spłatę przejętych zobowiązań samodzielnego publicznego zakładu opieki zdrowotnej przekształconego na zasadach określonych w przepisach o działalności leczniczej, w wysokości w jakiej nie podlegają sfinansowaniu dotacją z budżetu państwa ⁴⁾ | |
| 2.1.1.1 | 2.1.3.1.1 | 2.1.3.1.2 | 2.2 | | | | | | | | | |
| 2018 | 66 369 942,34 | 54 299 247,06 | 0,00 | 0,00 | 0,00 | 0,00 | 546 648,00 | 0,00 | 0,00 | 0,00 | 0,00 | 12 070 695,28 |
| 2019 | 62 657 731,00 | 52 983 241,00 | 0,00 | 0,00 | 0,00 | X | 578 075,00 | 0,00 | 0,00 | 0,00 | 0,00 | 9 674 490,00 |
| 2020 | 58 273 552,00 | 54 229 909,00 | 0,00 | 0,00 | 0,00 | X | 584 728,00 | 0,00 | 0,00 | 0,00 | 0,00 | 4 043 643,00 |
| 2021 | 58 617 502,00 | 55 925 920,00 | 0,00 | 0,00 | 0,00 | X | 543 838,00 | 0,00 | 0,00 | 0,00 | 0,00 | 2 691 582,00 |
| 2022 | 59 246 325,00 | 57 404 432,00 | 0,00 | 0,00 | 0,00 | X | 638 377,00 | 0,00 | 0,00 | 0,00 | 0,00 | 1 841 893,00 |
| 2023 | 60 515 902,00 | 58 774 208,00 | 0,00 | 0,00 | 0,00 | X | 570 066,00 | 0,00 | 0,00 | 0,00 | 0,00 | 1 741 694,00 |
| 2024 | 62 550 798,00 | 60 141 004,00 | 0,00 | 0,00 | 0,00 | X | 497 966,00 | 0,00 | 0,00 | 0,00 | 0,00 | 2 409 794,00 |
| 2025 | 64 658 835,00 | 61 513 099,00 | 0,00 | 0,00 | 0,00 | X | 397 055,00 | 0,00 | 0,00 | 0,00 | 0,00 | 3 145 736,00 |
| 2026 | 66 779 728,00 | 62 975 497,00 | 0,00 | 0,00 | 0,00 | X | 332 405,00 | 0,00 | 0,00 | 0,00 | 0,00 | 3 804 231,00 |
| 2027 | 68 355 711,00 | 64 476 103,00 | 0,00 | 0,00 | 0,00 | X | 280 658,00 | 0,00 | 0,00 | 0,00 | 0,00 | 3 879 608,00 |
| 2028 | 70 023 214,00 | 66 012 290,00 | 0,00 | 0,00 | 0,00 | X | 214 202,00 | 0,00 | 0,00 | 0,00 | 0,00 | 4 010 924,00 |
| 2029 | 72 077 469,00 | 67 594 278,00 | 0,00 | 0,00 | 0,00 | X | 150 082,00 | 0,00 | 0,00 | 0,00 | 0,00 | 4 483 191,00 |
| 2030 | 73 543 670,00 | 69 211 985,00 | 0,00 | 0,00 | 0,00 | X | 79 587,00 | 0,00 | 0,00 | 0,00 | 0,00 | 4 331 675,00 |
| 2031 | 77 134 753,00 | 70 875 869,00 | 0,00 | 0,00 | 0,00 | X | 12 444,00 | 0,00 | 0,00 | 0,00 | 0,00 | 6 258 884,00 |
| 2032 | 79 339 621,78 | 72 638 720,00 | 0,00 | 0,00 | 0,00 | X | 3 534,00 | 0,00 | 0,00 | 0,00 | 0,00 | 6 700 901,78 |

4) W pozycji wykazuje się kwoty dla lat budżetowych 2019-2018

| Wyszczególnienie | Wynik budżetu x | Przychody budżetu x | Nadwyżka budżetowa z lat ubiegłych x | z tego: | | | | | | w tym: |
|------------------|-----------------|---------------------|--------------------------------------|--------------------------------|--|--------------------------------|--|--------------------------------|---|--------|
| | | | | na pokrycie deficytu budżetu x | Wolne środki, o których mowa w art. 217 ust.2 pkt 6 ustawy x | na pokrycie deficytu budżetu x | Kredyty, pożyczki, emisja papierów wartościowych x | na pokrycie deficytu budżetu x | Inne przychody niezwiązane z zaciągnięciem długu 5) x | |
| Lp | 3 | 4 | 4.1 | 4.1.1 | 4.2 | 4.2.1 | 4.3 | 4.3.1 | 4.4 | 4.4.1 |
| 2018 | -6 212 145,61 | 7 077 145,61 | 0,00 | 0,00 | 2 277 539,89 | 1 412 539,89 | 4 799 605,72 | 4 799 605,72 | 0,00 | 0,00 |
| 2019 | -3 174 545,00 | 4 279 545,00 | 0,00 | 0,00 | 0,00 | 0,00 | 4 279 545,00 | 3 174 545,00 | 0,00 | 0,00 |
| 2020 | 141 787,00 | 998 213,00 | 0,00 | 0,00 | 0,00 | 0,00 | 998 213,00 | 0,00 | 0,00 | 0,00 |
| 2021 | 1 120 000,00 | 0,00 | 0,00 | 0,00 | 0,00 | 0,00 | 0,00 | 0,00 | 0,00 | 0,00 |
| 2022 | 1 670 644,00 | 0,00 | 0,00 | 0,00 | 0,00 | 0,00 | 0,00 | 0,00 | 0,00 | 0,00 |
| 2023 | 2 122 909,00 | 0,00 | 0,00 | 0,00 | 0,00 | 0,00 | 0,00 | 0,00 | 0,00 | 0,00 |
| 2024 | 2 020 000,00 | 0,00 | 0,00 | 0,00 | 0,00 | 0,00 | 0,00 | 0,00 | 0,00 | 0,00 |
| 2025 | 1 850 000,00 | 0,00 | 0,00 | 0,00 | 0,00 | 0,00 | 0,00 | 0,00 | 0,00 | 0,00 |
| 2026 | 1 670 000,00 | 0,00 | 0,00 | 0,00 | 0,00 | 0,00 | 0,00 | 0,00 | 0,00 | 0,00 |
| 2027 | 2 034 474,00 | 0,00 | 0,00 | 0,00 | 0,00 | 0,00 | 0,00 | 0,00 | 0,00 | 0,00 |
| 2028 | 2 362 586,00 | 0,00 | 0,00 | 0,00 | 0,00 | 0,00 | 0,00 | 0,00 | 0,00 | 0,00 |
| 2029 | 2 300 000,00 | 0,00 | 0,00 | 0,00 | 0,00 | 0,00 | 0,00 | 0,00 | 0,00 | 0,00 |
| 2030 | 2 817 983,00 | 0,00 | 0,00 | 0,00 | 0,00 | 0,00 | 0,00 | 0,00 | 0,00 | 0,00 |
| 2031 | 1 200 000,00 | 0,00 | 0,00 | 0,00 | 0,00 | 0,00 | 0,00 | 0,00 | 0,00 | 0,00 |
| 2032 | 953 501,22 | 0,00 | 0,00 | 0,00 | 0,00 | 0,00 | 0,00 | 0,00 | 0,00 | 0,00 |

5) W pozycji wykazuje się w szczególności kwoty przychodów z tytułu prywatyzacji majątku oraz spłaty pożyczek udzielonych ze środków jednostki.

| Wyszczególnienie | Rozchody budżetu x | z tego: | | | | | | | Kwota zobowiązań wynikających z przejęcia przez jednostkę samorządu terytorialnego zobowiązań po likwidowanych i przekształcanych jednostkach zaliczanych do sektora finansów publicznych | Relacja zrównoważenia wydatków bieżących, o której mowa w art. 242 ustawy | Różnica między dochodami bieżącymi, skorygowanymi o środki 7), a wydatkami bieżącymi, pomniejszonymi 8) o wydatki | | | | |
|------------------|--------------------|--------------|-------|--|---|--|-----------|---------------|---|---|---|---|-----|-----|---|
| | | 5.1 | 5.1.1 | z tego: | | | 5.2 | 6 | | | | 7 | 8.1 | 8.2 | |
| | | | | łączna kwota przypadających na dany rok kwot ustawowych wyłączeń z limitu spłaty zobowiązań, o którym mowa w art. 243 ustawy x | kwota przypadających na dany rok kwot ustawowych wyłączeń określonych w art. 243 ust. 3a ustawy x | kwota przypadających na dany rok kwot ustawowych wyłączeń innych niż określone w art. 243 ustawy x | | | | | | | | | Inne rozchody niezwiązane ze spłatą długu |
| | | | | | | | | | | | | | | | |
| w tym: | | | | | | | | | | | | | | | |
| Lp | 5 | 5.1 | 5.1.1 | 5.1.1.1 | 5.1.1.2 | 5.1.1.3 | 5.2 | 6 | 7 | 8.1 | 8.2 | | | | |
| 2018 | 865 000,00 | 815 000,00 | 0,00 | 0,00 | 0,00 | 0,00 | 50 000,00 | 19 089 339,22 | 0,00 | 874 588,15 | 3 152 128,04 | | | | |
| 2019 | 1 105 000,00 | 1 105 000,00 | 0,00 | 0,00 | 0,00 | 0,00 | 0,00 | 22 263 884,22 | 0,00 | 1 872 381,00 | 1 872 381,00 | | | | |
| 2020 | 1 140 000,00 | 1 140 000,00 | 0,00 | 0,00 | 0,00 | 0,00 | 0,00 | 22 122 097,22 | 0,00 | 2 588 323,00 | 2 588 323,00 | | | | |
| 2021 | 1 120 000,00 | 1 120 000,00 | 0,00 | 0,00 | 0,00 | 0,00 | 0,00 | 21 002 097,22 | 0,00 | 2 832 040,00 | 2 832 040,00 | | | | |
| 2022 | 1 670 644,00 | 1 670 644,00 | 0,00 | 0,00 | 0,00 | 0,00 | 0,00 | 19 331 453,22 | 0,00 | 3 311 537,00 | 3 311 537,00 | | | | |
| 2023 | 2 122 909,00 | 2 122 909,00 | 0,00 | 0,00 | 0,00 | 0,00 | 0,00 | 17 208 544,22 | 0,00 | 3 864 603,00 | 3 864 603,00 | | | | |
| 2024 | 2 020 000,00 | 2 020 000,00 | 0,00 | 0,00 | 0,00 | 0,00 | 0,00 | 15 188 544,22 | 0,00 | 4 429 794,00 | 4 429 794,00 | | | | |
| 2025 | 1 850 000,00 | 1 850 000,00 | 0,00 | 0,00 | 0,00 | 0,00 | 0,00 | 13 338 544,22 | 0,00 | 4 995 736,00 | 4 995 736,00 | | | | |
| 2026 | 1 670 000,00 | 1 670 000,00 | 0,00 | 0,00 | 0,00 | 0,00 | 0,00 | 11 668 544,22 | 0,00 | 5 474 231,00 | 5 474 231,00 | | | | |
| 2027 | 2 034 474,00 | 2 034 474,00 | 0,00 | 0,00 | 0,00 | 0,00 | 0,00 | 9 634 070,22 | 0,00 | 5 914 082,00 | 5 914 082,00 | | | | |
| 2028 | 2 362 586,00 | 2 362 586,00 | 0,00 | 0,00 | 0,00 | 0,00 | 0,00 | 7 271 484,22 | 0,00 | 6 373 510,00 | 6 373 510,00 | | | | |
| 2029 | 2 300 000,00 | 2 300 000,00 | 0,00 | 0,00 | 0,00 | 0,00 | 0,00 | 4 971 484,22 | 0,00 | 6 783 191,00 | 6 783 191,00 | | | | |
| 2030 | 2 817 983,00 | 2 817 983,00 | 0,00 | 0,00 | 0,00 | 0,00 | 0,00 | 2 153 501,22 | 0,00 | 7 149 658,00 | 7 149 658,00 | | | | |
| 2031 | 1 200 000,00 | 1 200 000,00 | 0,00 | 0,00 | 0,00 | 0,00 | 0,00 | 953 501,22 | 0,00 | 7 458 884,00 | 7 458 884,00 | | | | |
| 2032 | 953 501,22 | 953 501,22 | 0,00 | 0,00 | 0,00 | 0,00 | 0,00 | 0,00 | 0,00 | 7 654 403,00 | 7 654 403,00 | | | | |

6) W pozycji wykazuje się w szczególności wyłączenia wynikające z art. 36 ustawy z dnia 7 grudnia 2012 r. o zmianie niektórych ustaw w związku z realizacją ustawy budżetowej (Dz.U. poz. 1456 oraz z 2013 r. poz. 1199) oraz kwoty wykupu obligacji przyczynodowych.

7) Skorygowanie o środki określone w przepisach dotyczących w szczególności powiększenia o punkty budżetowe z ulogami, zgodnie z art. 242 ustawy

8) Pomniejszenie wydatków bieżących, zgodnie z art. 36 ust. 1 pkt 1 ustawy z dnia 7 grudnia 2012 r. o zmianie niektórych ustaw w związku z realizacją ustawy budżetowej, dotyczy lat 2013-2015

| Wskaźnik spłaty zobowiązań | | | | | | | | | | |
|----------------------------|---|---|---|---|---|---|---|--|--|---|
| | Wskaźnik planowanej łącznej kwoty spłaty zobowiązań, o której mowa w art. 243 ust. 1 ustawy, do dochodów, bez uwzględnienia zobowiązań związku współtworzonego przez jednostkę samorządu terytorialnego i bez uwzględnienia ustawowych wyłączeń przypadających na dany rok ^x | Wskaźnik planowanej łącznej kwoty spłaty zobowiązań, o której mowa w art. 243 ust. 1 ustawy, do dochodów, bez uwzględnienia zobowiązań związku współtworzonego przez jednostkę samorządu terytorialnego i bez uwzględnienia ustawowych wyłączeń przypadających na dany rok ^x | Wskaźnik planowanej łącznej kwoty spłaty zobowiązań, o której mowa w art. 243 ust. 1 ustawy, do dochodów, bez uwzględnienia zobowiązań związku współtworzonego przez jednostkę samorządu terytorialnego i bez uwzględnienia ustawowych wyłączeń przypadających na dany rok ^x | Kwota zobowiązań związku samorządu terytorialnego przypadających do spłaty w danym roku budżetowym, podlegająca doliczeniu zgodnie z art. 244 ustawy ^x | Wskaźnik planowanej łącznej kwoty spłaty zobowiązań, o której mowa w art. 243 ust. 1 ustawy, do dochodów, bez uwzględnienia zobowiązań związku współtworzonego przez jednostkę samorządu terytorialnego i bez uwzględnienia ustawowych wyłączeń przypadających na dany rok ^x | Wskaźnik dochodów bieżących powiększonych o dochody ze sprzedaży majątku oraz pomniejszonych o wydatki bieżące, do dochodów budżetu, ustalony dla danego roku (Wskaźnik jednoroczny) ^x | Dopuszczalny wskaźnik spłaty zobowiązań określony w art. 243 ustawy, po uwzględnieniu ustawowych wyłączeń 9), obliczony w oparciu o plan 3 kwartału roku poprzedzającego piąwszy rok prognozy (Wskaźnik ustalony w oparciu o średnią arytmetyczną z 3 poprzednich lat) ^x | Dopuszczalny wskaźnik spłaty zobowiązań określony w art. 243 ustawy, po uwzględnieniu ustawowych wyłączeń, obliczony w oparciu o wykonanie roku poprzedzającego piąwszy rok prognozy (Wskaźnik ustalony w oparciu o średnią arytmetyczną z 3 poprzednich lat) ^x | Informacja o spełnieniu wskaźnika spłaty zobowiązań określonego w art. 243 ustawy, po uwzględnieniu zobowiązań związku współtworzonego przez jednostkę samorządu terytorialnego oraz po uwzględnieniu ustawowych wyłączeń, obliczonego w oparciu o wykonanie roku poprzedzającego rok budżetowy ^x | Informacja o spełnieniu wskaźnika spłaty zobowiązań określonego w art. 243 ustawy, po uwzględnieniu zobowiązań związku współtworzonego przez jednostkę samorządu terytorialnego oraz po uwzględnieniu ustawowych wyłączeń, obliczonego w oparciu o plan 3 kwartałów roku poprzedzającego rok budżetowy ^x |
| Lp | 9.1 | 9.2 | 9.3 | 9.4 | 9.5 | 9.6 | 9.6.1 | 9.7 | 9.7.1 | |
| 2018 | 2,26% | 2,26% | 0,00 | 2,26% | 1,77% | 7,41% | 8,75% | TAK | TAK | |
| 2019 | 2,83% | 2,83% | 0,00 | 2,83% | 3,45% | 4,99% | 6,33% | TAK | TAK | |
| 2020 | 2,95% | 2,95% | 0,00 | 2,95% | 4,74% | 3,43% | 4,77% | TAK | TAK | |
| 2021 | 2,79% | 2,79% | 0,00 | 2,79% | 5,04% | 3,32% | 3,32% | TAK | TAK | |
| 2022 | 3,79% | 3,79% | 0,00 | 3,79% | 5,73% | 4,41% | 4,41% | TAK | TAK | |
| 2023 | 4,30% | 4,30% | 0,00 | 4,30% | 6,17% | 5,17% | 5,17% | TAK | TAK | |
| 2024 | 3,90% | 3,90% | 0,00 | 3,90% | 6,86% | 5,65% | 5,65% | TAK | TAK | |
| 2025 | 3,38% | 3,38% | 0,00 | 3,38% | 7,51% | 6,25% | 6,25% | TAK | TAK | |
| 2026 | 2,93% | 2,93% | 0,00 | 2,93% | 8,00% | 6,85% | 6,85% | TAK | TAK | |
| 2027 | 3,29% | 3,29% | 0,00 | 3,29% | 8,40% | 7,46% | 7,46% | TAK | TAK | |
| 2028 | 3,56% | 3,56% | 0,00 | 3,56% | 8,80% | 7,97% | 7,97% | TAK | TAK | |
| 2029 | 3,29% | 3,29% | 0,00 | 3,29% | 9,12% | 8,40% | 8,40% | TAK | TAK | |
| 2030 | 3,79% | 3,79% | 0,00 | 3,79% | 9,36% | 8,77% | 8,77% | TAK | TAK | |
| 2031 | 1,55% | 1,55% | 0,00 | 1,55% | 9,52% | 9,09% | 9,09% | TAK | TAK | |
| 2032 | 1,19% | 1,19% | 0,00 | 1,19% | 9,53% | 9,33% | 9,33% | TAK | TAK | |

9) W pozycji wykazuje się w szczególności wyłączenia wynikające z art. 36 ustawy z dnia 7 grudnia 2012 r. o zmianie niektórych ustaw w związku z realizacją ustawy budżetowej oraz wyłączenia związane z emisją obligacji przychodowych. Identyfikacja wyłączenia dotycząca pozycji 9.6.1

| Wyszczególnienie | Przeznaczenie nadwyżki budżetowej 10) | w tym na: | | Informacje uzupełniające o wybranych rodzajach wydatków budżetowych | | | | | | | | | | | | | | | |
|------------------|---------------------------------------|--|--------------|---|--------------|---|--------------|--|--------------|--------------|--------------|--------------|--------------|---------------------------------------|--------------|-------------------------------|--------------|------------------------------------|------|
| | | Spłaty kredytów, pożyczek i wykup papierów wartościowych | 10.1 | z tego: | | | | | | | | | | | | | | | |
| | | | | Wydatki bieżące na wynagrodzenia i składki od nich naliczane | 11.1 | Wydatki związane z funkcjonowaniem organów jednostki samorządu terytorialnego 11) | 11.2 | Wydatki objęte limitem, o którym mowa w art. 226 ust. 3 pkt 4 ustawy | 11.3 | bieżące | 11.3.1 | majątkowe | 11.3.2 | Wydatki inwestycyjne kontynuowane 12) | 11.4 | Nowe wydatki inwestycyjne 13) | 11.5 | Wydatki majątkowe w formie dotacji | 11.6 |
| Lp | 10 | | | | | | | | | | | | | | | | | | |
| 2018 | 0,00 | | 0,00 | 22 315 885,00 | 3 992 011,17 | 4 132 626,00 | 4 235 942,00 | 4 341 841,00 | 4 450 387,00 | 77 832,00 | 9 350 474,31 | 205 399,31 | 9 145 075,00 | 9 337 126,00 | 9 359 019,00 | 1 147 090,28 | 1 564 586,00 | | |
| 2019 | 0,00 | | 0,00 | 22 785 397,00 | 4 132 626,00 | 4 235 942,00 | 4 341 841,00 | 4 450 387,00 | 77 832,00 | 9 841 831,00 | 167 341,00 | 9 674 490,00 | 9 337 126,00 | 9 359 019,00 | 1 147 090,28 | 1 564 586,00 | | | |
| 2020 | 141 787,00 | | 75 955,00 | 23 355 032,00 | 4 235 942,00 | 4 235 942,00 | 4 341 841,00 | 4 450 387,00 | 77 832,00 | 9 841 831,00 | 167 341,00 | 9 674 490,00 | 9 337 126,00 | 9 359 019,00 | 1 147 090,28 | 1 564 586,00 | | | |
| 2021 | 1 120 000,00 | | 1 070 608,00 | 23 938 908,00 | 4 341 841,00 | 4 341 841,00 | 4 341 841,00 | 4 341 841,00 | 2 392 112,00 | 2 392 112,00 | 347,00 | 2 391 765,00 | 3 629 009,00 | 3 629 009,00 | 3 629 009,00 | 0,00 | 0,00 | | |
| 2022 | 1 670 644,00 | | 1 621 252,00 | 24 537 381,00 | 4 450 387,00 | 4 450 387,00 | 4 450 387,00 | 4 450 387,00 | 77 832,00 | 77 832,00 | 12 000,00 | 65 832,00 | 2 325 933,00 | 2 325 933,00 | 2 325 933,00 | 365 649,00 | 0,00 | | |
| 2023 | 2 122 909,00 | | 2 076 119,00 | 25 150 816,00 | 4 561 647,00 | 4 561 647,00 | 4 561 647,00 | 4 561 647,00 | 77 832,00 | 77 832,00 | 12 000,00 | 65 832,00 | 0,00 | 0,00 | 0,00 | 1 841 893,00 | 0,00 | | |
| 2024 | 2 020 000,00 | | 1 981 008,00 | 25 779 586,00 | 4 675 688,00 | 4 675 688,00 | 4 675 688,00 | 4 675 688,00 | 77 832,00 | 77 832,00 | 12 000,00 | 65 832,00 | 0,00 | 0,00 | 0,00 | 1 541 694,00 | 0,00 | | |
| 2025 | 1 850 000,00 | | 1 821 571,00 | 26 424 076,00 | 4 792 580,00 | 4 792 580,00 | 4 792 580,00 | 4 792 580,00 | 12 000,00 | 12 000,00 | 12 000,00 | 0,00 | 0,00 | 0,00 | 0,00 | 2 009 794,00 | 0,00 | | |
| 2026 | 1 670 000,00 | | 1 655 710,00 | 27 084 678,00 | 4 912 394,00 | 4 912 394,00 | 4 912 394,00 | 4 912 394,00 | 12 000,00 | 12 000,00 | 12 000,00 | 0,00 | 0,00 | 0,00 | 0,00 | 2 695 736,00 | 0,00 | | |
| 2027 | 2 034 474,00 | | 2 034 474,00 | 27 761 795,00 | 5 035 204,00 | 5 035 204,00 | 5 035 204,00 | 5 035 204,00 | 0,00 | 0,00 | 0,00 | 0,00 | 0,00 | 0,00 | 0,00 | 3 204 231,00 | 0,00 | | |
| 2028 | 2 362 586,00 | | 2 362 586,00 | 28 455 840,00 | 5 161 084,00 | 5 161 084,00 | 5 161 084,00 | 5 161 084,00 | 0,00 | 0,00 | 0,00 | 0,00 | 0,00 | 0,00 | 0,00 | 3 494 082,00 | 0,00 | | |
| 2029 | 2 300 000,00 | | 2 300 000,00 | 29 167 236,00 | 5 290 111,00 | 5 290 111,00 | 5 290 111,00 | 5 290 111,00 | 0,00 | 0,00 | 0,00 | 0,00 | 0,00 | 0,00 | 0,00 | 4 010 924,00 | 0,00 | | |
| 2030 | 2 817 983,00 | | 2 817 983,00 | 29 896 417,00 | 5 422 364,00 | 5 422 364,00 | 5 422 364,00 | 5 422 364,00 | 0,00 | 0,00 | 0,00 | 0,00 | 0,00 | 0,00 | 0,00 | 4 417 359,00 | 0,00 | | |
| 2031 | 1 200 000,00 | | 1 200 000,00 | 30 643 827,00 | 5 557 923,00 | 5 557 923,00 | 5 557 923,00 | 5 557 923,00 | 0,00 | 0,00 | 0,00 | 0,00 | 0,00 | 0,00 | 0,00 | 4 331 674,53 | 0,00 | | |
| 2032 | 953 501,22 | | 953 501,00 | 31 409 923,00 | 5 696 871,00 | 5 696 871,00 | 5 696 871,00 | 5 696 871,00 | 0,00 | 0,00 | 0,00 | 0,00 | 0,00 | 0,00 | 0,00 | 6 258 884,00 | 0,00 | | |
| | | | | | | | | | | | | | | | | 6 410 706,78 | 0,00 | | |

10) Przeznaczenie nadwyżki budżetowej, inne niż spłaty kredytów, pożyczek i wykup papierów wartościowych, wymaga określenia w objaśnieniach do wieloletniej prognozy finansowej.

11) W pozycji wykazuje się kwoty wydatków w ramach zadań własnych klasyfikowanych w dziale 750 - Administracja publiczna w rozdziałach właściwych dla organów i urzędów jednostki samorządu terytorialnego (rozdziały od 75017 do 75023).

12) W pozycji wykazuje się wartość inwestycji rozpoczętych co najmniej w poprzednim roku budżetowym, którego dotyczy kolumna.

13) W pozycji wykazuje się wartość nowych inwestycji, które planuje się rozpocząć w roku, którego dotyczy kolumna.

| Lp | Finansowanie programów, projektów lub zadań realizowanych z udziałem środków, o których mowa w art. 5 ust. 1 pkt 2 i 3 ustawy | | | | | | | | | |
|------|---|-----------|--|--|---|--|--|--|---|---|
| | Dochody bieżące na programy, projekty lub zadania finansowane z udziałem środków, o których mowa w art. 5 ust. 1 pkt 2 i 3 ustawy | | Dochody określone w art. 5 ust. 1 pkt 2 ustawy | | Dochody określone w art. 5 ust. 1 pkt 2 ustawy | | Dochody określone w art. 5 ust. 1 pkt 2 ustawy | | Dochody określone w art. 5 ust. 1 pkt 2 ustawy | |
| | 12.1 | 12.1.1 | 12.1.1.1 | 12.1.1.1 | 12.2 | 12.2.1 | 12.2.1.1 | 12.2.1.1 | 12.3 | 12.3.1 |
| | | | środków określonych w art. 5 ust. 1 pkt 2 ustawy | środków określonych w art. 5 ust. 1 pkt 2 ustawy | Dochody majątkowe na programy, projekty lub zadania finansowane z udziałem środków, o których mowa w art. 5 ust. 1 pkt 2 i 3 ustawy | środków określonych w art. 5 ust. 1 pkt 2 ustawy | środków określonych w art. 5 ust. 1 pkt 2 ustawy | środków określonych w art. 5 ust. 1 pkt 2 ustawy | Wydatki bieżące na programy, projekty lub zadania finansowane z udziałem środków, o których mowa w art. 5 ust. 1 pkt 2 i 3 ustawy | Wydatki bieżące na realizację programu, projektu lub zadania wynikające z zawartych umów z podmiotem dysponującym środkami, o których mowa w art. 5 ust. 1 pkt 2 ustawy |
| 2018 | 70 007,00 | 58 584,11 | 0,00 | 0,00 | 4 605 948,31 | 4 605 948,31 | 0,00 | 0,00 | 297 639,31 | 145 295,42 |
| 2019 | 0,00 | 0,00 | 0,00 | 0,00 | 0,00 | 0,00 | 0,00 | 0,00 | 149 421,00 | 0,00 |
| 2020 | 0,00 | 0,00 | 0,00 | 0,00 | 0,00 | 0,00 | 0,00 | 0,00 | 67 145,00 | 0,00 |
| 2021 | 0,00 | 0,00 | 0,00 | 0,00 | 0,00 | 0,00 | 0,00 | 0,00 | 347,00 | 0,00 |
| 2022 | 0,00 | 0,00 | 0,00 | 0,00 | 0,00 | 0,00 | 0,00 | 0,00 | 12 000,00 | 0,00 |
| 2023 | 0,00 | 0,00 | 0,00 | 0,00 | 0,00 | 0,00 | 0,00 | 0,00 | 12 000,00 | 0,00 |
| 2024 | 0,00 | 0,00 | 0,00 | 0,00 | 0,00 | 0,00 | 0,00 | 0,00 | 12 000,00 | 0,00 |
| 2025 | 0,00 | 0,00 | 0,00 | 0,00 | 0,00 | 0,00 | 0,00 | 0,00 | 12 000,00 | 0,00 |
| 2026 | 0,00 | 0,00 | 0,00 | 0,00 | 0,00 | 0,00 | 0,00 | 0,00 | 12 000,00 | 0,00 |
| 2027 | 0,00 | 0,00 | 0,00 | 0,00 | 0,00 | 0,00 | 0,00 | 0,00 | 12 000,00 | 0,00 |
| 2028 | 0,00 | 0,00 | 0,00 | 0,00 | 0,00 | 0,00 | 0,00 | 0,00 | 0,00 | 0,00 |
| 2029 | 0,00 | 0,00 | 0,00 | 0,00 | 0,00 | 0,00 | 0,00 | 0,00 | 0,00 | 0,00 |
| 2030 | 0,00 | 0,00 | 0,00 | 0,00 | 0,00 | 0,00 | 0,00 | 0,00 | 0,00 | 0,00 |
| 2031 | 0,00 | 0,00 | 0,00 | 0,00 | 0,00 | 0,00 | 0,00 | 0,00 | 0,00 | 0,00 |
| 2032 | 0,00 | 0,00 | 0,00 | 0,00 | 0,00 | 0,00 | 0,00 | 0,00 | 0,00 | 0,00 |

14) W pozycji 12.1.1.1, 12.2.1.1, 12.3.2, 12.4.2, 12.5.1, 12.6.1, 12.7.1 oraz 12.8.1, wykazuje się wyłączenie kwoty wynikające z umów na realizację programu, projektu lub zadania zawartych na dzień uchwalenia prognozy, a nieplanowanych do zawarcia w okresie prognozy



| Wyszczególnienie | w tym: | | Wydanki majątkowe na realizację programu, projektu lub zadania | Wydanki na wkład krajowy w związku z umową na realizację programu, projektu lub zadania finansowanego w co najmniej 80% udziałem środków, o których mowa w art. 5 ust. 1 pkt 2 ustawy | Wydanki na wkład krajowy w związku z umową na realizację programu, projektu lub zadania finansowanego w co najmniej 80% udziałem środków, o których mowa w art. 5 ust. 1 pkt 2 ustawy | w tym: | Wydanki na wkład krajowy w związku z umową na realizację programu, projektu lub zadania finansowanego w co najmniej 80% udziałem środków, o których mowa w art. 5 ust. 1 pkt 2 ustawy | w tym: | Przychody z tytułu kredytów, pożyczek, emisji papierów wartościowych powstające w związku z umową na realizację programu, projektu lub zadania finansowanego z udziałem środków, o których mowa w art. 5 ust. 1 pkt 2 ustawy bez względu na stopień finansowania tymi środkami | w tym: | w tym: |
|------------------|---|---|--|---|---|--------|---|--------|--|--------|--------|
| | Wydanki majątkowe na programy, projekty lub zadania finansowane z udziałem środków, o których mowa w art. 5 ust. 1 pkt 2 i 3 ustawy | finansowane środkami określonymi w art. 5 ust. 1 pkt 2 ustawy | | | | | | | | | |
| Lp | 12.4 | 12.4.1 | 12.4.2 | 12.5 | 12.5.1 | 12.5 | 12.5 | 12.6 | 12.7 | 12.7.1 | |
| 2018 | 6 723 271,00 | 3 380 415,00 | 0,00 | 0,00 | 0,00 | 0,00 | 0,00 | 0,00 | 0,00 | 0,00 | |
| 2019 | 8 341 193,00 | 0,00 | 0,00 | 0,00 | 0,00 | 0,00 | 0,00 | 0,00 | 0,00 | 0,00 | |
| 2020 | 3 420 686,00 | 0,00 | 0,00 | 0,00 | 0,00 | 0,00 | 0,00 | 0,00 | 0,00 | 0,00 | |
| 2021 | 1 410 000,00 | 0,00 | 0,00 | 0,00 | 0,00 | 0,00 | 0,00 | 0,00 | 0,00 | 0,00 | |
| 2022 | 0,00 | 0,00 | 0,00 | 0,00 | 0,00 | 0,00 | 0,00 | 0,00 | 0,00 | 0,00 | |
| 2023 | 0,00 | 0,00 | 0,00 | 0,00 | 0,00 | 0,00 | 0,00 | 0,00 | 0,00 | 0,00 | |
| 2024 | 0,00 | 0,00 | 0,00 | 0,00 | 0,00 | 0,00 | 0,00 | 0,00 | 0,00 | 0,00 | |
| 2025 | 0,00 | 0,00 | 0,00 | 0,00 | 0,00 | 0,00 | 0,00 | 0,00 | 0,00 | 0,00 | |
| 2026 | 0,00 | 0,00 | 0,00 | 0,00 | 0,00 | 0,00 | 0,00 | 0,00 | 0,00 | 0,00 | |
| 2027 | 0,00 | 0,00 | 0,00 | 0,00 | 0,00 | 0,00 | 0,00 | 0,00 | 0,00 | 0,00 | |
| 2028 | 0,00 | 0,00 | 0,00 | 0,00 | 0,00 | 0,00 | 0,00 | 0,00 | 0,00 | 0,00 | |
| 2029 | 0,00 | 0,00 | 0,00 | 0,00 | 0,00 | 0,00 | 0,00 | 0,00 | 0,00 | 0,00 | |
| 2030 | 0,00 | 0,00 | 0,00 | 0,00 | 0,00 | 0,00 | 0,00 | 0,00 | 0,00 | 0,00 | |
| 2031 | 0,00 | 0,00 | 0,00 | 0,00 | 0,00 | 0,00 | 0,00 | 0,00 | 0,00 | 0,00 | |
| 2032 | 0,00 | 0,00 | 0,00 | 0,00 | 0,00 | 0,00 | 0,00 | 0,00 | 0,00 | 0,00 | |

15) Przez program, projekt lub zadanie finansowane w co najmniej 60% środkami, o których mowa w art. 5 ust. 1 pkt 2 ustawy, należy rozumieć także taki program, projekt lub zadanie przynoszące dochód, dla których poziom finansowania ze środków, o których mowa w art. 5 ust. 1 pkt 2 ustawy, ustala się po odliczeniu zyskownego dochodu obliczanego zgodnie z przepisami Unii Europejskiej dotyczącymi takiego programu, projektu lub zadania.



| Wyszczególnienie | Kwoty dotyczące przejęcia i spłaty zobowiązań po samodzielnych zakładach opieki zdrowotnej oraz pokrycia ujemnego wyniku | | | | | | | | | |
|------------------|---|--------|------|---|---|--|---|--|---|---|
| | Przychody z tytułu kredytów, pożyczek, emisji papierów wartościowych powstające w związku z zawartą po dniu 1 stycznia 2013 r. umową na realizację programu, projektu lub zadania finansowanego w co najmniej 50% środkami, o których mowa w art. 5 ust. 1 pkt 2 ustawy | w tym: | 12.8 | 12.8.1 | 13.1 | 13.2 | 13.3 | 13.4 | 13.5 | 13.6 |
| | | | | Kwota zobowiązań wynikających z przejęcia przez terytorialnego zobowiązań po likwidowanych i przekształcanych samodzielnych zakładach opieki zdrowotnej | Dochody budżetowe z tytułu dotacji celowej z budżetu państwa, o której mowa w art. 196 ustawy z dnia 15 kwietnia 2011 r. o działalności leczniczej (Dz. U. z 2013 r. poz. 217, z późn. zm.) | Wysokość zobowiązań podlegających umorzeniu, o którym mowa w art. 190 ustawy o działalności leczniczej | Wydatki na spłatę przejętych zobowiązań publicznego zakładu opieki zdrowotnej przekształconego na zasadach określonych w przepisach o działalności leczniczej | Wydatki na spłatę przejętych zobowiązań publicznego zakładu opieki zdrowotnej określonych w przepisach o działalności leczniczej | Wydatki na spłatę zobowiązań publicznego zakładu opieki zdrowotnej 2011 r. na podstawie przepisów o zakładach opieki zdrowotnej | Wydatki bieżące na pokrycie ujemnego wyniku finansowego samodzielnego publicznego zakładu opieki zdrowotnej |
| Lp | | | | 13.1 | 13.2 | 13.3 | 13.4 | 13.5 | 13.6 | 13.7 |
| 2018 | 0,00 | | 0,00 | 0,00 | 0,00 | 0,00 | 0,00 | 0,00 | 0,00 | 0,00 |
| 2019 | 0,00 | | 0,00 | 0,00 | 0,00 | 0,00 | 0,00 | 0,00 | 0,00 | 0,00 |
| 2020 | 0,00 | | 0,00 | 0,00 | 0,00 | 0,00 | 0,00 | 0,00 | 0,00 | 0,00 |
| 2021 | 0,00 | | 0,00 | 0,00 | 0,00 | 0,00 | 0,00 | 0,00 | 0,00 | 0,00 |
| 2022 | 0,00 | | 0,00 | 0,00 | 0,00 | 0,00 | 0,00 | 0,00 | 0,00 | 0,00 |
| 2023 | 0,00 | | 0,00 | 0,00 | 0,00 | 0,00 | 0,00 | 0,00 | 0,00 | 0,00 |
| 2024 | 0,00 | | 0,00 | 0,00 | 0,00 | 0,00 | 0,00 | 0,00 | 0,00 | 0,00 |
| 2025 | 0,00 | | 0,00 | 0,00 | 0,00 | 0,00 | 0,00 | 0,00 | 0,00 | 0,00 |
| 2026 | 0,00 | | 0,00 | 0,00 | 0,00 | 0,00 | 0,00 | 0,00 | 0,00 | 0,00 |
| 2027 | 0,00 | | 0,00 | 0,00 | 0,00 | 0,00 | 0,00 | 0,00 | 0,00 | 0,00 |
| 2028 | 0,00 | | 0,00 | 0,00 | 0,00 | 0,00 | 0,00 | 0,00 | 0,00 | 0,00 |
| 2029 | 0,00 | | 0,00 | 0,00 | 0,00 | 0,00 | 0,00 | 0,00 | 0,00 | 0,00 |
| 2030 | 0,00 | | 0,00 | 0,00 | 0,00 | 0,00 | 0,00 | 0,00 | 0,00 | 0,00 |
| 2031 | 0,00 | | 0,00 | 0,00 | 0,00 | 0,00 | 0,00 | 0,00 | 0,00 | 0,00 |
| 2032 | 0,00 | | 0,00 | 0,00 | 0,00 | 0,00 | 0,00 | 0,00 | 0,00 | 0,00 |

| Wyszczególnienie | Dane uzupełniające o dług i jego spłacie | | | | | | Wynik operacji niekasowych wpływających na kwotę długu (m.in. umorzenia, różnice kursowe) x |
|------------------|---|---|------------------------------|--------|--------|--------|---|
| | Splaty rat kapitałowych oraz wykup papierów wartościowych, o których mowa w pkt. 5.1., wynikające wyłącznie z tytułu zobowiązań już zaciągniętych x | Kwota długu, którego planowana spłata dokonana się z wydatków budżetu x | Wydatki zmniejszające dług x | w tym: | | | |
| Lp | 14.1 | 14.2 | 14.3 | 14.3.1 | 14.3.2 | 14.3.3 | 14.4 |
| 2018 | 0,00 | 0,00 | 0,00 | 0,00 | 0,00 | 0,00 | -85 760,00 |
| 2019 | 0,00 | 0,00 | 0,00 | 0,00 | 0,00 | 0,00 | 0,00 |
| 2020 | 0,00 | 0,00 | 0,00 | 0,00 | 0,00 | 0,00 | 0,00 |
| 2021 | 0,00 | 0,00 | 0,00 | 0,00 | 0,00 | 0,00 | 0,00 |
| 2022 | 0,00 | 0,00 | 0,00 | 0,00 | 0,00 | 0,00 | 0,00 |
| 2023 | 0,00 | 0,00 | 0,00 | 0,00 | 0,00 | 0,00 | 0,00 |
| 2024 | 0,00 | 0,00 | 0,00 | 0,00 | 0,00 | 0,00 | 0,00 |
| 2025 | 0,00 | 0,00 | 0,00 | 0,00 | 0,00 | 0,00 | 0,00 |
| 2026 | 0,00 | 0,00 | 0,00 | 0,00 | 0,00 | 0,00 | 0,00 |
| 2027 | 0,00 | 0,00 | 0,00 | 0,00 | 0,00 | 0,00 | 0,00 |
| 2028 | 0,00 | 0,00 | 0,00 | 0,00 | 0,00 | 0,00 | 0,00 |
| 2029 | 0,00 | 0,00 | 0,00 | 0,00 | 0,00 | 0,00 | 0,00 |
| 2030 | 0,00 | 0,00 | 0,00 | 0,00 | 0,00 | 0,00 | 0,00 |
| 2031 | 0,00 | 0,00 | 0,00 | 0,00 | 0,00 | 0,00 | 0,00 |
| 2032 | 0,00 | 0,00 | 0,00 | 0,00 | 0,00 | 0,00 | 0,00 |

- Informacja o spełnieniu wskaźnika spłaty zobowiązań określonego w art. 243 ustawy po uwzględnieniu zobowiązań z tytułu wydatków z budżetu samorządu terytorialnego oraz po uwzględnieniu ustawowych wyłączeń zostanie wygenerowana przez aplikację wskazaną przez Ministra Finansów, o której mowa w § 4 ust. 1 rozporządzenia Ministra Finansów z dnia 10 stycznia 2013 r. w sprawie wieloletniej prognozy finansowej jednostki samorządu terytorialnego (Dz. U. z 2013 r. poz. 32). Automatycznie wyliczenia danych na podstawie wartości historycznych i prognozowanych przez jednostkę samorządu terytorialnego dotyczą w szczególności także pozycji 9 6_9 6 1 1 pozycji z sekcji 16

- Należy wskazać jedną z następujących podstał prawnych art. 240a ust. 4 / art. 240a ust. 8 / art. 240b ustawy określającą procedurę jaką objęta jest jednostka samorządu terytorialnego

x - pozycje oznaczone symbolem „x” sporządza się na okres, na który zaciągnięto oraz planuje się zaciągnąć zobowiązania długie (prognoza kwoty długu). Okres ten nie podlega wykluczeniu w sytuacji planowania wydatków z tytułu niewymagalnych porceżeń i gwarancji, wykraczających poza wspomniany okres, należy zamieścić w objaśnieniach do wieloletniej prognozy finansowej. W przypadku, gdy kwoty wydatków wynikające z limitów wydatków na przedsięwzięcia wykraczają poza okres prognozy kwoty długu to pozycje oznaczone symbolem „x” sporządza się do ostatniego roku, na który ustalono limit wydatków na realizację przedsięwzięć wieloletnich

16) Pozycje sekcji 15 są wykazywane wyłącznie przez jednostki samorządu terytorialnego emitujące obligacje przychodowe

17) Pozycje sekcji 16 Wykazują wyłączone jednostki objęte procedurą wymiagającą z art. 240a lub art. 240b ustawy



Przedsięwzięcia WPF

załącznik nr 2 do
uchwały nr Uchwała Nr XLVII/324/2018
z dnia 2018-10-17

kwoty w zł


| L.p. | Nazwa i cel | Jednostka odpowiedzialna lub koordynująca | Okres realizacji | | Łączne nakłady finansowe | Limit 2018 | Limit 2019 | Limit 2020 | Limit 2021 | Limit 2022 |
|---------|--|---|------------------|------|--------------------------|--------------|--------------|--------------|--------------|------------|
| | | | Od | Do | | | | | | |
| 1 | Wydatki na przedsięwzięcia-ogółem (1.1+1.2+1.3) | | | | 29 176 444,39 | 9 350 474,31 | 9 841 831,00 | 4 110 788,00 | 2 392 112,00 | 77 832,00 |
| 1.a | - wydatki bieżące | | | | 575 313,01 | 205 399,31 | 167 341,00 | 67 145,00 | 347,00 | 12 000,00 |
| 1.b | - wydatki majątkowe | | | | 28 601 131,38 | 9 145 075,00 | 9 674 490,00 | 4 043 643,00 | 2 391 765,00 | 65 832,00 |
| 1.1 | Wydatki na programy, projekty lub zadania związane z programami realizowanymi z udziałem środków, o których mowa w art.5 ust.1 pkt 2 i 3 ustawy z dnia 27 sierpnia 2009 r. o finansach publicznych (Dz.U.Nr 157, poz.1240 z późn.zm.), z tego: | | | | 15 708 829,31 | 6 907 670,31 | 5 393 239,00 | 1 727 409,00 | 916 280,00 | 12 000,00 |
| 1.1.1 | - wydatki bieżące | | | | 508 640,31 | 184 399,31 | 149 421,00 | 67 145,00 | 347,00 | 12 000,00 |
| 1.1.1.1 | Infostrada Kujaw i Pomorza - usługi w zakresie e-Administracji i Informacji Przestrzennej | Urząd Gminy w Złejwsi Wielkiej | 2012 | 2020 | 27 452,00 | 6 863,00 | 6 863,00 | 6 863,00 | 0,00 | 0,00 |
| 1.1.1.2 | INFOSTRADA KUJAW I POMORZA 2.0 | Urząd Gminy w Złejwsi Wielkiej | 2017 | 2026 | 61 543,00 | 486,00 | 354,00 | 354,00 | 347,00 | 12 000,00 |
| 1.1.1.3 | Kształcenie ogólne w ramach ZIT | Urząd Gminy w Złejwsi Wielkiej | 2017 | 2018 | 18 125,00 | 18 125,00 | 0,00 | 0,00 | 0,00 | 0,00 |
| 1.1.1.4 | Projekt pn"Przeciwdziałanie wykluczeniu cyfrowemu na terenie województwa kujawsko-pomorskiego (druga edycja) | Urząd Gminy w Złejwsi Wielkiej | 2016 | 2020 | 132 048,00 | 33 728,00 | 33 369,00 | 31 941,00 | 0,00 | 0,00 |
| 1.1.1.5 | Realizacja systemu innowacyjnej edukacji w województwie kujawsko-pomorskim poprzez budowanie systemu dystrybucji treści edukacyjnych | Urząd Gminy w Złejwsi Wielkiej | 2015 | 2020 | 16 416,00 | 2 987,00 | 2 987,00 | 2 987,00 | 0,00 | 0,00 |
| 1.1.1.6 | Wsparcie działań podmiotu realizującego ZIT | Urząd Gminy w Złejwsi Wielkiej | 2015 | 2018 | 15 497,00 | 15 497,00 | 0,00 | 0,00 | 0,00 | 0,00 |
| 1.1.1.7 | Wsparcie Przedszkola Gminnego w Złejwsi Małej - | ZŁAWIEŚ WIELKA | 2018 | 2019 | 187 559,31 | 106 711,31 | 80 848,00 | 0,00 | 0,00 | 0,00 |
| 1.1.1.8 | Dzienny Dom Pomocy w Przysieku - | Gminny Ośrodek Pomocy Społecznej | 2018 | 2020 | 50 000,00 | 0,00 | 25 000,00 | 25 000,00 | 0,00 | 0,00 |
| 1.1.2 | - wydatki majątkowe | | | | 15 200 189,00 | 6 723 271,00 | 5 243 818,00 | 1 660 264,00 | 915 933,00 | 0,00 |
| 1.1.2.1 | Budowa dróg rowerowych - | Urząd Gminy w Złejwsi Wielkiej | 2018 | 2021 | 2 847 799,00 | 150 000,00 | 865 933,00 | 915 933,00 | 915 933,00 | 0,00 |
| 1.1.2.2 | BUDOWA SIECI KANALIZACYJNEJ W MIEJSCOWOŚCIACH CZARNE BŁOTO I GUTOWO - | Urząd Gminy w Złejwsi Wielkiej | 2016 | 2020 | 4 251 000,00 | 1 693 227,00 | 1 693 227,00 | 726 547,00 | 0,00 | 0,00 |
| 1.1.2.3 | Budowa wodociągu i sieci kanalizacji sanitarnej w m. Stary Toruń i Górsk oraz przydomowej oczyszczalni ścieków w m. Cichoradz gm. Zławień Wielka | ZŁAWIEŚ WIELKA | 2017 | 2019 | 1 288 822,00 | 550 000,00 | 738 822,00 | 0,00 | 0,00 | 0,00 |
| 1.1.2.4 | Budowa drogi gminnej w miejscowości Stary Toruń - | Urząd Gminy w Złejwsi Wielkiej | 2017 | 2018 | 760 000,00 | 674 219,00 | 0,00 | 0,00 | 0,00 | 0,00 |
| 1.1.2.5 | INFOSTRADA KUJAW I POMORZA 2.0 - | Urząd Gminy w Złejwsi Wielkiej | 2017 | 2026 | 186 787,00 | 112 384,00 | 56 619,00 | 17 784,00 | 0,00 | 0,00 |
| 1.1.2.6 | Modernizacja systemów oświetlenia ulicznego na terenie Gminy Zławień Wielka | Urząd Gminy w Złejwsi Wielkiej | 2017 | 2018 | 500 359,00 | 500 359,00 | 0,00 | 0,00 | 0,00 | 0,00 |
| 1.1.2.7 | Montaż instalacji OZE na terenie Gminy Zławień Wielka | Urząd Gminy w Złejwsi Wielkiej | 2017 | 2018 | 1 258 850,00 | 1 238 850,00 | 0,00 | 0,00 | 0,00 | 0,00 |

| L.p. | Limit 2023 | Limit 2024 | Limit 2025 | Limit 2026 | Limit zobowiązań |
|---------|------------|------------|------------|------------|------------------|
| 1 | 77 832,00 | 77 832,00 | 12 000,00 | 12 000,00 | 25 952 701,31 |
| 1.a | 12 000,00 | 12 000,00 | 12 000,00 | 12 000,00 | 500 232,31 |
| 1.b | 65 832,00 | 65 832,00 | 0,00 | 0,00 | 25 452 469,00 |
| 1.1 | 12 000,00 | 12 000,00 | 12 000,00 | 12 000,00 | 15 004 598,31 |
| 1.1.1 | 12 000,00 | 12 000,00 | 12 000,00 | 12 000,00 | 461 312,31 |
| 1.1.1.1 | 0,00 | 0,00 | 0,00 | 0,00 | 20 589,00 |
| 1.1.1.2 | 12 000,00 | 12 000,00 | 12 000,00 | 12 000,00 | 61 543,00 |
| 1.1.1.3 | 0,00 | 0,00 | 0,00 | 0,00 | 18 125,00 |
| 1.1.1.4 | 0,00 | 0,00 | 0,00 | 0,00 | 99 038,00 |
| 1.1.1.5 | 0,00 | 0,00 | 0,00 | 0,00 | 8 961,00 |
| 1.1.1.6 | 0,00 | 0,00 | 0,00 | 0,00 | 15 497,00 |
| 1.1.1.7 | 0,00 | 0,00 | 0,00 | 0,00 | 187 559,31 |
| 1.1.1.8 | 0,00 | 0,00 | 0,00 | 0,00 | 50 000,00 |
| 1.1.2 | 0,00 | 0,00 | 0,00 | 0,00 | 14 543 296,00 |
| 1.1.2.1 | 0,00 | 0,00 | 0,00 | 0,00 | 2 847 799,00 |
| 1.1.2.2 | 0,00 | 0,00 | 0,00 | 0,00 | 4 113 001,00 |
| 1.1.2.3 | 0,00 | 0,00 | 0,00 | 0,00 | 1 288 822,00 |
| 1.1.2.4 | 0,00 | 0,00 | 0,00 | 0,00 | 674 219,00 |
| 1.1.2.5 | 0,00 | 0,00 | 0,00 | 0,00 | 186 787,00 |
| 1.1.2.6 | 0,00 | 0,00 | 0,00 | 0,00 | 500 359,00 |
| 1.1.2.7 | 0,00 | 0,00 | 0,00 | 0,00 | 1 238 850,00 |

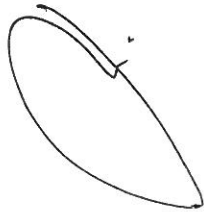
| L.p. | Nazwa i cel | Jednostka odpowiedzialna lub koordynująca | Okres realizacji | | Łączne nakłady finansowe | Limit 2018 | Limit 2019 | Limit 2020 | Limit 2021 | Limit 2022 |
|----------|---|---|------------------|------|--------------------------|--------------|--------------|--------------|--------------|------------|
| | | | Od | Do | | | | | | |
| 1.1.2.8 | REWITALIZACJA TERENU PO SKR W ZŁEWJSI WIELKIEJ W RAMACH LSR | Urząd Gminy w Złejwsi Wielkiej | 2017 | 2019 | 1 139 217,00 | 50 000,00 | 1 089 217,00 | 0,00 | 0,00 | 0,00 |
| 1.1.2.9 | ROZBUDOWA I PRZEBUDOWA PRZEDSZKOLA GMINNEGO W ZŁEWJSI MAŁEJ - | Urząd Gminy w Złejwsi Wielkiej | 2016 | 2018 | 1 241 132,00 | 852 732,00 | 0,00 | 0,00 | 0,00 | 0,00 |
| 1.1.2.10 | TERMODERNIZACJA BUDYNKU GMINNEGO OŚRODKA KULTURY I SPORTU W ZŁEWJSI MAŁEJ | Urząd Gminy w Złejwsi Wielkiej | 2016 | 2018 | 497 723,00 | 473 000,00 | 0,00 | 0,00 | 0,00 | 0,00 |
| 1.1.2.11 | TERMODERNIZACJA BUDYNKU GMINNEGO OŚRODKA ZDROWIA W ZŁEWJSI WIELKIEJ | Urząd Gminy w Złejwsi Wielkiej | 2016 | 2018 | 358 500,00 | 358 500,00 | 0,00 | 0,00 | 0,00 | 0,00 |
| 1.1.2.12 | Termomodernizacja budynku ZUK w Rzęczkowie | Urząd Gminy w Złejwsi Wielkiej | 2017 | 2019 | 870 000,00 | 70 000,00 | 800 000,00 | 0,00 | 0,00 | 0,00 |
| 1.2 | Wydatki na programy, projekty lub zadania związane z umowami partnerstwa publiczno- prywatnego, z tego: | | | | 0,00 | 0,00 | 0,00 | 0,00 | 0,00 | 0,00 |
| 1.2.1 | - wydatki bieżące | | | | 0,00 | 0,00 | 0,00 | 0,00 | 0,00 | 0,00 |
| 1.2.2 | - wydatki majątkowe | | | | 0,00 | 0,00 | 0,00 | 0,00 | 0,00 | 0,00 |
| 1.3 | Wydatki na programy, projekty lub zadania pozostałe (inne niż wymienione w pkt 1.1 i 1.2), z tego | | | | 13 467 615,08 | 2 442 804,00 | 4 448 592,00 | 2 383 379,00 | 1 475 832,00 | 65 832,00 |
| 1.3.1 | - wydatki bieżące | | | | 66 672,70 | 21 000,00 | 17 920,00 | 0,00 | 0,00 | 0,00 |
| 1.3.1.1 | ZAKUP SAMOCHODU DOSTAWCZEGO DLA URZĘDU GMINY (LEASING OPERACYJNY) | Urząd Gminy w Złejwsi Wielkiej | 2016 | 2019 | 66 672,70 | 21 000,00 | 17 920,00 | 0,00 | 0,00 | 0,00 |
| 1.3.2 | - wydatki majątkowe | | | | 13 400 942,38 | 2 421 804,00 | 4 430 672,00 | 2 383 379,00 | 1 475 832,00 | 65 832,00 |
| 1.3.2.1 | "Poprawa bezpieczeństwa i komfortu życia mieszkańców oraz wsparcie niskoemisyjnego transportu drogowego poprzez wybudowanie dróg dla rowerów" | Urząd Gminy w Złejwsi Wielkiej | 2016 | 2020 | 1 215 515,00 | 57 378,00 | 557 477,00 | 587 547,00 | 0,00 | 0,00 |
| 1.3.2.2 | Adaptacja budynku Leśniczówki w Cichoradzu | ZŁAWIEŚ WIELKA | 2016 | 2018 | 290 861,00 | 100 000,00 | 0,00 | 0,00 | 0,00 | 0,00 |
| 1.3.2.3 | BITUMOWANIE DRÓG GMINNYCH | Urząd Gminy w Złejwsi Wielkiej | 2017 | 2021 | 1 739 000,00 | 189 000,00 | 400 000,00 | 400 000,00 | 400 000,00 | 0,00 |
| 1.3.2.4 | BUDOWA BOISKA GMINNEGO W MIEJSCOWOŚCI ZŁAWIEŚ MAŁA | Urząd Gminy w Złejwsi Wielkiej | 2017 | 2019 | 420 000,00 | 0,00 | 400 000,00 | 0,00 | 0,00 | 0,00 |
| 1.3.2.5 | Budowa budynku rehabilitacji przy ośrodku zdrowia w Górsku - | Urząd Gminy w Złejwsi Wielkiej | 2017 | 2019 | 500 000,00 | 363 000,00 | 113 000,00 | 0,00 | 0,00 | 0,00 |
| 1.3.2.6 | Budowa chodników | Urząd Gminy w Złejwsi Wielkiej | 2017 | 2021 | 750 000,00 | 150 000,00 | 150 000,00 | 150 000,00 | 150 000,00 | 0,00 |
| 1.3.2.7 | BUDOWA CIĄGÓW PIESZO-ROWEROWYCH WZDŁUŻ DROGI POWATOWEJ NR 2006 ROZGARTY GÓRSK | Urząd Gminy w Złejwsi Wielkiej | 2018 | 2020 | 500 000,00 | 60 000,00 | 220 000,00 | 220 000,00 | 0,00 | 0,00 |
| 1.3.2.8 | Budowa drogi gminnej w Górsku ul. Nadwiślańska | Urząd Gminy w Złejwsi Wielkiej | 2015 | 2021 | 290 000,00 | 130 000,00 | 40 000,00 | 60 000,00 | 60 000,00 | 0,00 |
| 1.3.2.9 | Budowa oświetlenia na terenie gminy | Urząd Gminy w Złejwsi Wielkiej | 2017 | 2021 | 1 013 449,00 | 200 000,00 | 200 000,00 | 200 000,00 | 200 000,00 | 0,00 |
| 1.3.2.10 | BUDOWA SIECI KANALIZACYJNEJ NA TERENIE GMINY ZŁAWIEŚ WIELKA | Urząd Gminy w Złejwsi Wielkiej | 2017 | 2021 | 620 500,00 | 62 500,00 | 150 000,00 | 150 000,00 | 150 000,00 | 0,00 |
| 1.3.2.11 | BUDOWA SIECI WODOCIĄGOWEJ NA TERENIE GMINY ZŁAWIEŚ WIELKA | ZŁAWIEŚ WIELKA | 2017 | 2021 | 1 341 926,00 | 199 926,00 | 150 000,00 | 150 000,00 | 150 000,00 | 0,00 |
| 1.3.2.12 | Budowa świetlicy w Rozgartach | Urząd Gminy w Złejwsi Wielkiej | 2016 | 2018 | 404 254,00 | 260 000,00 | 0,00 | 0,00 | 0,00 | 0,00 |
| 1.3.2.13 | Przebudowa drogi wojewódzkiej nr 249 wraz z uruchomieniem przeprawy promowej przez Wisłę na wysokości Solca Kujawskiego i Czarnowa | ZŁAWIEŚ WIELKA | 2018 | 2024 | 733 647,38 | 0,00 | 350 195,00 | 65 832,00 | 65 832,00 | 65 832,00 |

| L.p. | Limit 2023 | Limit 2024 | Limit 2025 | Limit 2026 | Limit zobowiązań |
|----------|------------|------------|------------|------------|------------------|
| 1.1.2.8 | 0,00 | 0,00 | 0,00 | 0,00 | 1 139 217,00 |
| 1.1.2.9 | 0,00 | 0,00 | 0,00 | 0,00 | 852 732,00 |
| 1.1.2.10 | 0,00 | 0,00 | 0,00 | 0,00 | 473 000,00 |
| 1.1.2.11 | 0,00 | 0,00 | 0,00 | 0,00 | 358 500,00 |
| 1.1.2.12 | 0,00 | 0,00 | 0,00 | 0,00 | 870 000,00 |
| 1.2 | 0,00 | 0,00 | 0,00 | 0,00 | 0,00 |
| 1.2.1 | 0,00 | 0,00 | 0,00 | 0,00 | 0,00 |
| 1.2.2 | 0,00 | 0,00 | 0,00 | 0,00 | 0,00 |
| 1.3 | 65 832,00 | 65 832,00 | 0,00 | 0,00 | 10 948 103,00 |
| 1.3.1 | 0,00 | 0,00 | 0,00 | 0,00 | 38 920,00 |
| 1.3.1.1 | 0,00 | 0,00 | 0,00 | 0,00 | 38 920,00 |
| 1.3.2 | 65 832,00 | 65 832,00 | 0,00 | 0,00 | 10 909 183,00 |
| 1.3.2.1 | 0,00 | 0,00 | 0,00 | 0,00 | 1 202 402,00 |
| 1.3.2.2 | 0,00 | 0,00 | 0,00 | 0,00 | 100 000,00 |
| 1.3.2.3 | 0,00 | 0,00 | 0,00 | 0,00 | 1 389 000,00 |
| 1.3.2.4 | 0,00 | 0,00 | 0,00 | 0,00 | 400 000,00 |
| 1.3.2.5 | 0,00 | 0,00 | 0,00 | 0,00 | 476 000,00 |
| 1.3.2.6 | 0,00 | 0,00 | 0,00 | 0,00 | 600 000,00 |
| 1.3.2.7 | 0,00 | 0,00 | 0,00 | 0,00 | 500 000,00 |
| 1.3.2.8 | 0,00 | 0,00 | 0,00 | 0,00 | 290 000,00 |
| 1.3.2.9 | 0,00 | 0,00 | 0,00 | 0,00 | 800 000,00 |
| 1.3.2.10 | 0,00 | 0,00 | 0,00 | 0,00 | 512 500,00 |
| 1.3.2.11 | 0,00 | 0,00 | 0,00 | 0,00 | 649 926,00 |
| 1.3.2.12 | 0,00 | 0,00 | 0,00 | 0,00 | 260 000,00 |
| 1.3.2.13 | 65 832,00 | 65 832,00 | 0,00 | 0,00 | 679 355,00 |

| L.p. | Nazwa i cel | Jednostka odpowiedzialna lub koordynująca | Okres realizacji | | Łączne nakłady finansowe | Limit 2018 | Limit 2019 | Limit 2020 | Limit 2021 | Limit 2022 |
|----------|--|---|------------------|------|--------------------------|------------|--------------|------------|------------|------------|
| | | | Od | Do | | | | | | |
| 1.3.2.14 | Rozbudowa, przebudowa i nadbudowa Szkoły Podstawowej w Przysieku | Urząd Gminy w Zlejewi Wielkiej | 2015 | 2019 | 1 540 590,00 | 100 000,00 | 1 400 000,00 | 0,00 | 0,00 | 0,00 |
| 1.3.2.15 | Wykonanie dokumentacji budowy i remontów dróg gminnych | Urząd Gminy w Zlejewi Wielkiej | 2018 | 2021 | 400 000,00 | 100 000,00 | 100 000,00 | 100 000,00 | 100 000,00 | 0,00 |
| 1.3.2.16 | ZAGOSPODAROWANIE DZIAŁEK SIEMOŃ I CZARNOWO | Urząd Gminy w Zlejewi Wielkiej | 2017 | 2020 | 150 000,00 | 50 000,00 | 0,00 | 100 000,00 | 0,00 | 0,00 |
| 1.3.2.17 | Zakup gruntów pod drogi gminne | Urząd Gminy w Zlejewi Wielkiej | 2017 | 2021 | 1 491 200,00 | 400 000,00 | 200 000,00 | 200 000,00 | 200 000,00 | 0,00 |



| L.p. | Limit 2023 | Limit 2024 | Limit 2025 | Limit 2026 | Limit zobowiązań |
|----------|------------|------------|------------|------------|------------------|
| 1.3.2.14 | 0,00 | 0,00 | 0,00 | 0,00 | 1 500 000,00 |
| 1.3.2.15 | 0,00 | 0,00 | 0,00 | 0,00 | 400 000,00 |
| 1.3.2.16 | 0,00 | 0,00 | 0,00 | 0,00 | 150 000,00 |
| 1.3.2.17 | 0,00 | 0,00 | 0,00 | 0,00 | 1 000 000,00 |



Objaśnienia przyjętych wartości do Wieloletniej Prognozy Finansowej Gminy Zławieś Wielka na lata 2018-2032.

1. Zgodnie z ustawą o finansach publicznych, wartości przyjęte w wieloletniej prognozie finansowej i budżecie jednostki samorządu terytorialnego powinny być zgodne co najmniej w zakresie wyniku budżetu i związanych z nim kwot przychodów i rozchodów oraz długu jednostki samorządu terytorialnego. Zmiana kwot wydatków na realizację przedsięwzięć może nastąpić w wyniku podjęcia uchwały organu stanowiącego jednostki samorządu terytorialnego, zmieniającej zakres wykonywania lub wstrzymującej wykonywanie przedsięwzięcia. W związku z czym dokonuje się aktualizacji danych.

2. W zakresie przedsięwzięć dokonuje się następujących zmian :

- wprowadza się aktualne wartości przedsięwzięć,
- w związku z otrzymanym aneksem dokonuje się przesunięcia środków w projekcie pn „Poprawa bezpieczeństwa i komfortu życia mieszkańców oraz wsparcie niskoemisyjnego transportu drogowego poprzez wybudowanie dróg dla rowerów” w następujący sposób: łączna wartość pozostaje bez zmian i wynosi 1.215.515 zł (okres realizacji 2016-2020): w 2018 – 57.378 zł, 2019 – 557.477 zł, 2020 – 587.547 zł

